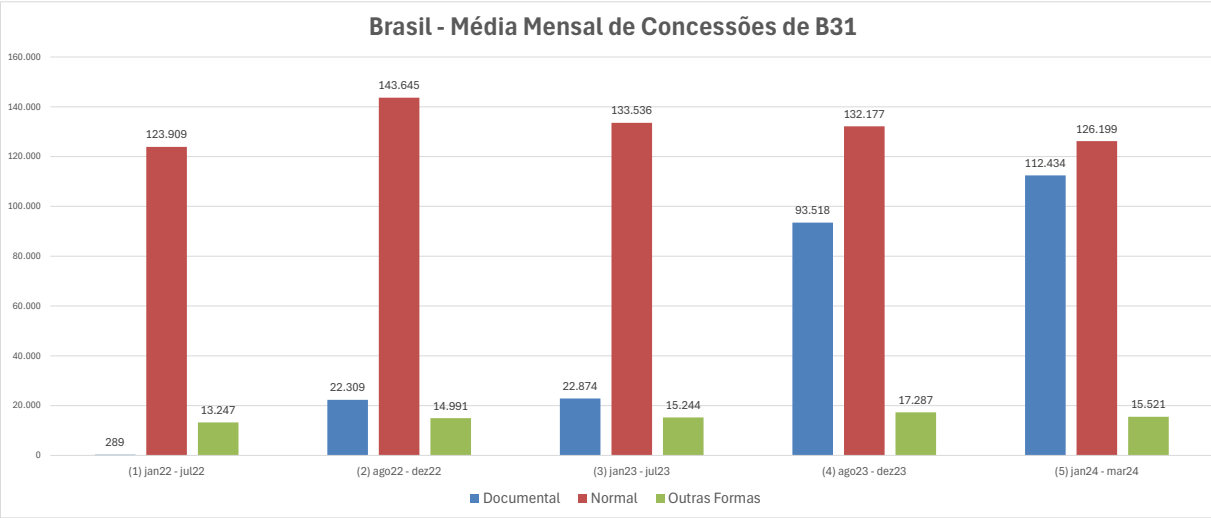
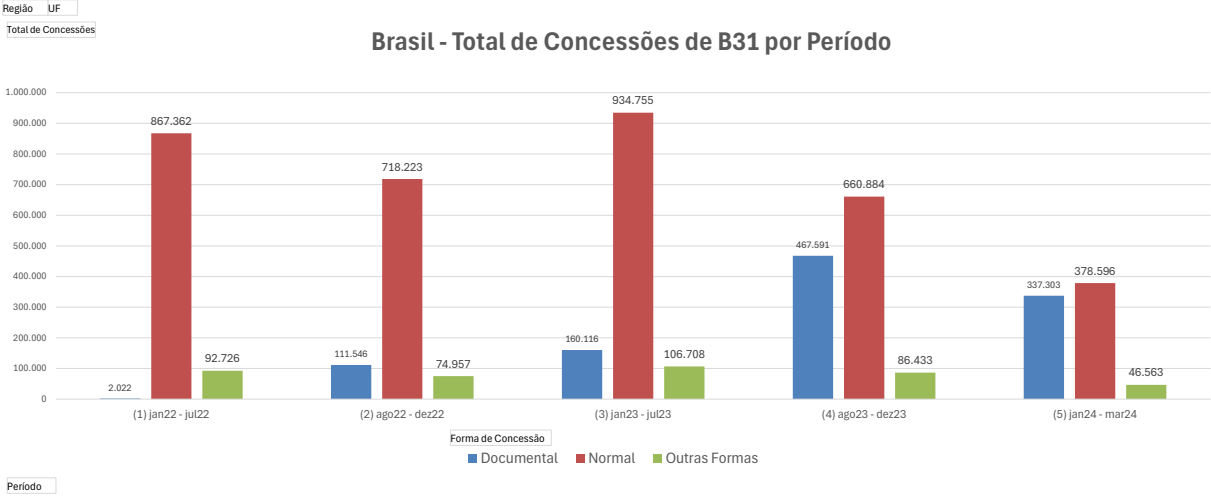


EVOLUÇÃO MENSAL DAS CONCESSÕES DE B31 POR FORMA DE CONCESSÃO - TOTAL E MÉDIAS MENSAIS POR PERÍODOS 2022, 2023 E 1º TRIMESTRE 2024

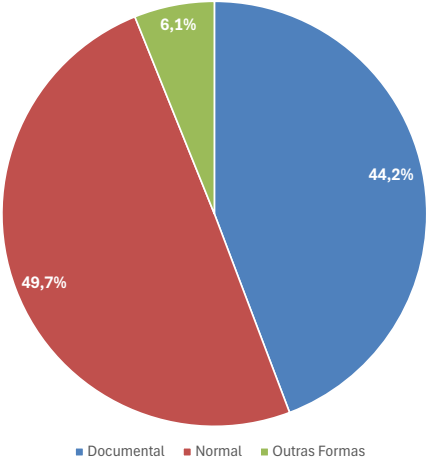
Região	(Tudo)
UF	(Tudo)

Total de Concessões	Documental	Normal	Outras Formas	Total Geral
(1) jan22 - jul22	2.022	867.362	92.726	962.110
(2) ago22 - dez22	111.546	718.223	74.957	904.726
(3) jan23 - jul23	160.116	934.755	106.708	1.201.579
(4) ago23 - dez23	467.591	660.884	86.433	1.214.908
(5) jan24 - mar24	337.303	378.596	46.563	762.462
Total Geral	1.078.578	3.559.820	407.387	5.045.785

Média de Concessões	Documental	Normal	Outras Formas	Total Geral
(1) jan22 - jul22	289	123.909	13.247	137.444
(2) ago22 - dez22	22.309	143.645	14.991	180.945
(3) jan23 - jul23	22.874	133.536	15.244	171.654
(4) ago23 - dez23	93.518	132.177	17.287	242.982
(5) jan24 - mar24	112.434	126.199	15.521	254.154



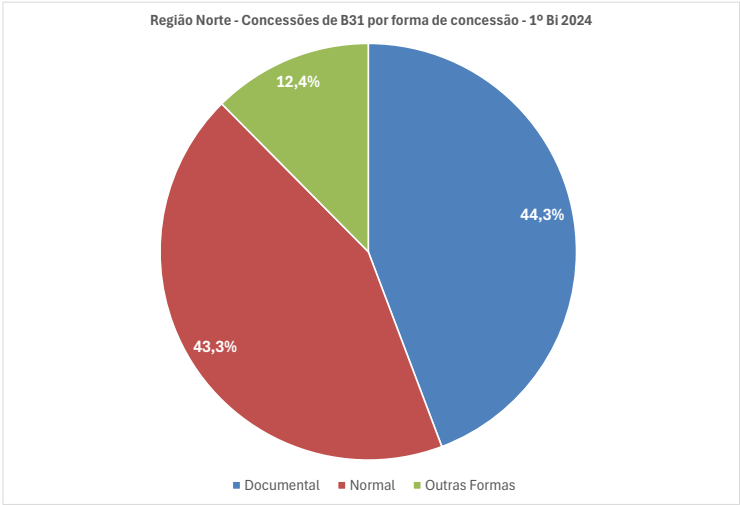
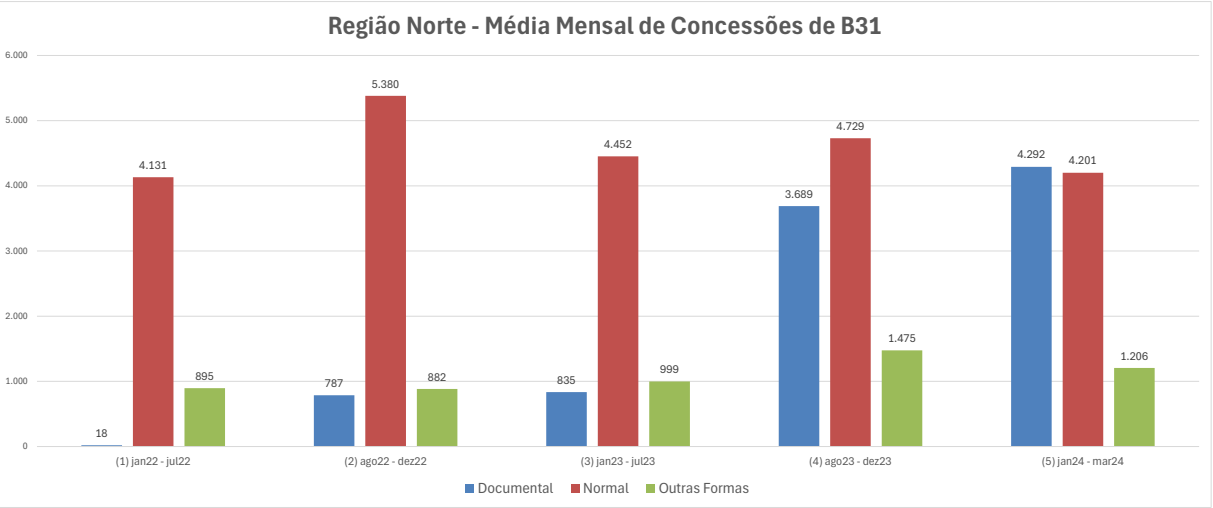
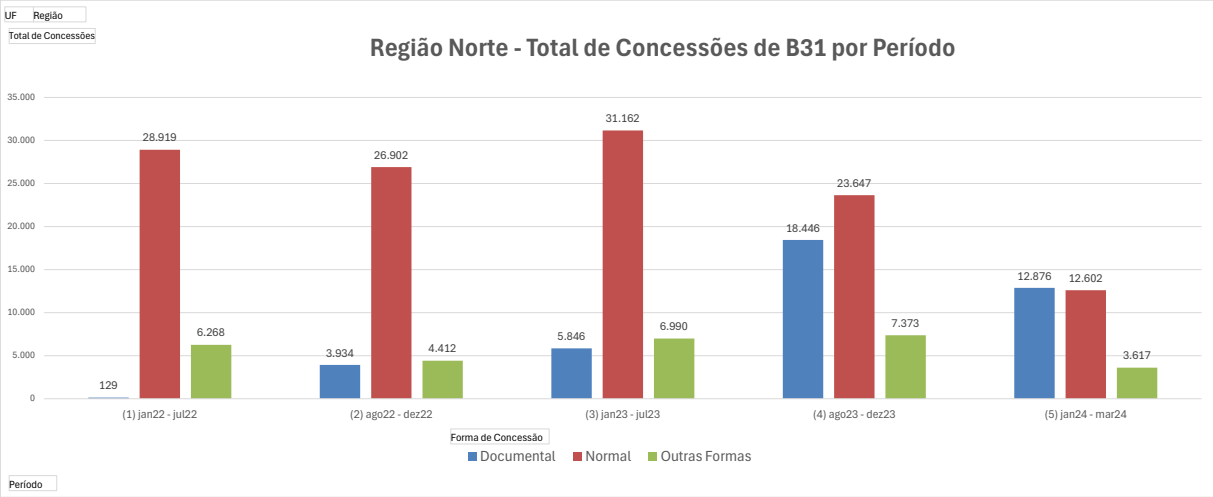
Brasil - Concessões de B31 por forma de concessão - 1º Bi 2024



UF	(Tudo)
Região	Região Norte

Total de Concessões	Documental	Normal	Outras Formas	Total Geral
(1) jan22 - jul22	129	28.919	6.268	35.316
(2) ago22 - dez22	3.934	26.902	4.412	35.248
(3) jan23 - jul23	5.846	31.162	6.990	43.998
(4) ago23 - dez23	18.446	23.647	7.373	49.466
(5) jan24 - mar24	12.876	12.602	3.617	29.095
Total Geral	41.231	123.232	28.660	193.123

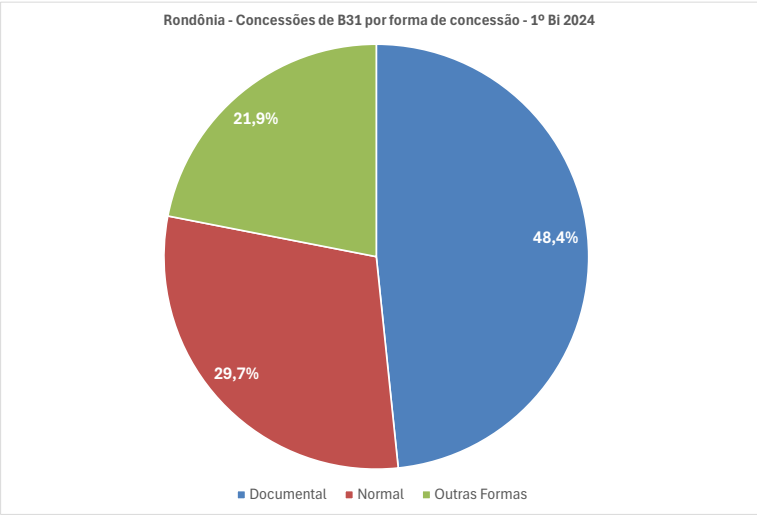
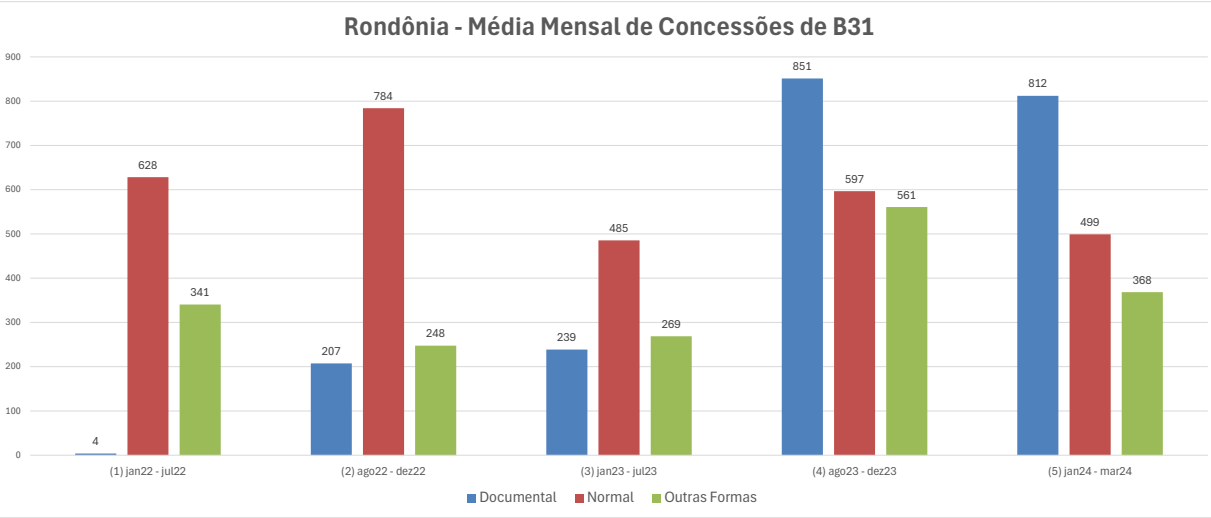
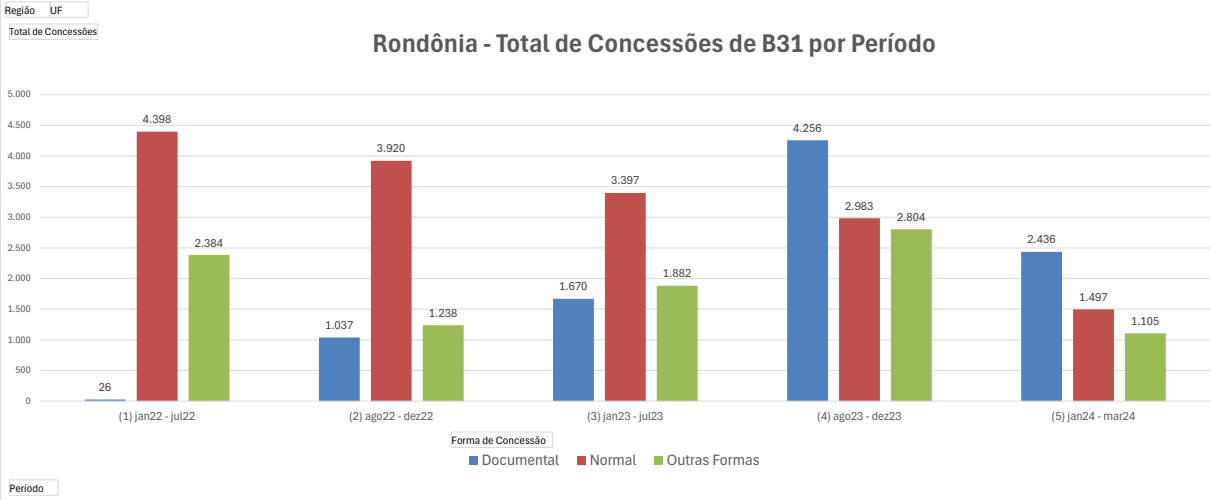
Média de Concessões	Documental	Normal	Outras Formas	Total Geral
(1) jan22 - jul22	18	4.131	895	5.045
(2) ago22 - dez22	787	5.380	882	7.050
(3) jan23 - jul23	835	4.452	999	6.285
(4) ago23 - dez23	3.689	4.729	1.475	9.893
(5) jan24 - mar24	4.292	4.201	1.206	9.698



Região	(Tudo)
UF	Rondônia

Total de Concessões				
	Documental	Normal	Outras Formas	Total Geral
(1) jan22 - jul22	26	4.398	2.384	6.808
(2) ago22 - dez22	1.037	3.920	1.238	6.195
(3) jan23 - jul23	1.670	3.397	1.882	6.949
(4) ago23 - dez23	4.256	2.983	2.804	10.043
(5) jan24 - mar24	2.436	1.497	1.105	5.038
Total Geral	9.425	16.195	9.413	35.033

Média de Concessões				
	Documental	Normal	Outras Formas	Total Geral
(1) jan22 - jul22	4	628	341	973
(2) ago22 - dez22	207	784	248	1.239
(3) jan23 - jul23	239	485	269	993
(4) ago23 - dez23	851	597	561	2.009
(5) jan24 - mar24	812	499	368	1.679



Região	(Tudo)
UF	Acre

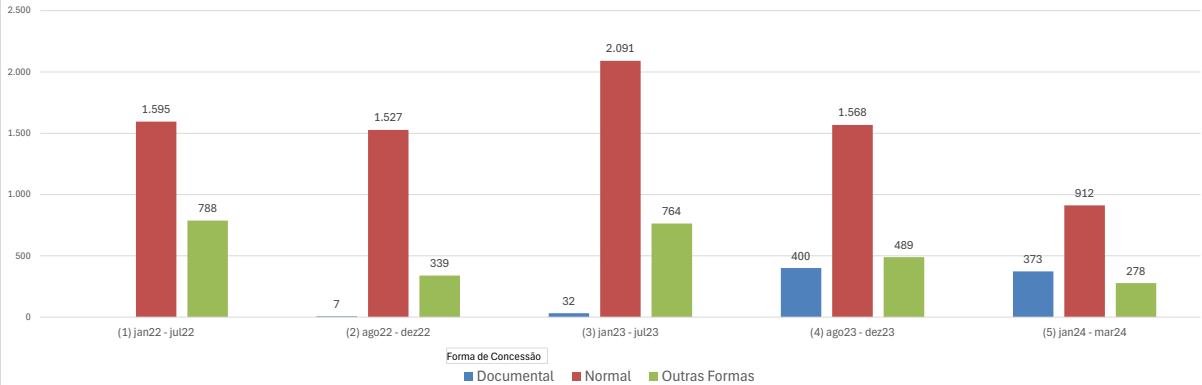
Total de Concessões	Documental	Normal	Outras Formas	Total Geral
(1) jan22 - jul22		1.595	788	2.383
(2) ago22 - dez22	7	1.527	339	1.873
(3) jan23 - jul23	32	2.091	764	2.887
(4) ago23 - dez23	400	1.568	489	2.457
(5) jan24 - mar24	373	912	278	1.563
Total Geral	812	7.693	2.658	11.163

Média de Concessões	Documental	Normal	Outras Formas	Total Geral	
(1) jan22 - jul22		0	228	113	340
(2) ago22 - dez22		1	305	68	375
(3) jan23 - jul23		5	299	109	412
(4) ago23 - dez23	80		314	98	491
(5) jan24 - mar24	124		304	93	521

Região UF

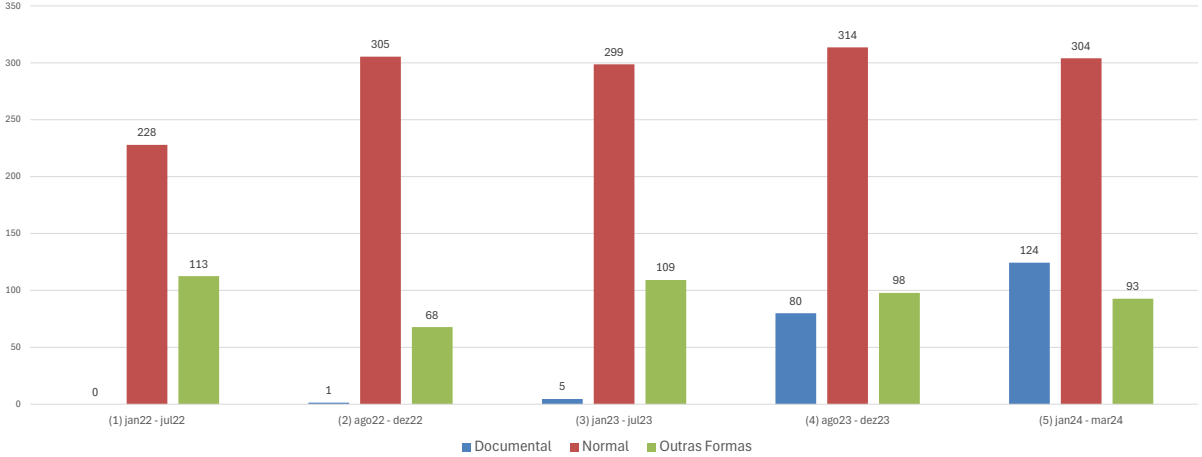
Total de Concessões

Acre - Total de Concessões de B31 por Período

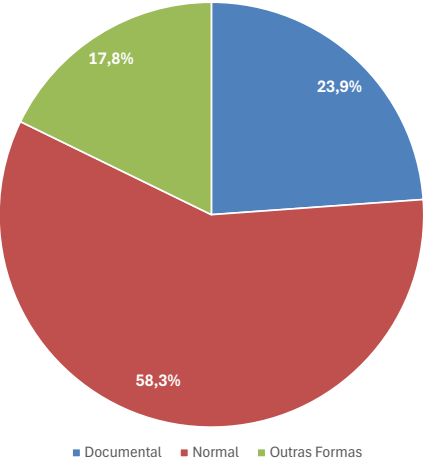


Período

Acre - Média Mensal de Concessões de B31



Acre - Concessões de B31 por forma de concessão - 1º Bi 2024



Região	(Tudo)
UF	Amazonas

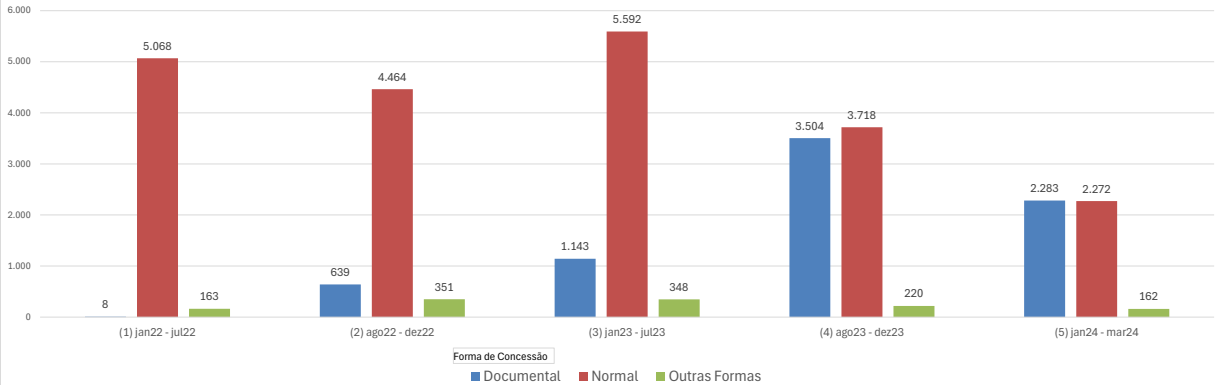
Total de Concessões	Documental	Normal	Outras Formas	Total Geral
(1) jan22 - jul22	8	5.068	163	5.239
(2) ago22 - dez22	639	4.464	351	5.454
(3) jan23 - jul23	1.143	5.592	348	7.083
(4) ago23 - dez23	3.504	3.718	220	7.442
(5) jan24 - mar24	2.283	2.272	162	4.717
Total Geral	7.577	21.114	1.244	29.935

Média de Concessões	Documental	Normal	Outras Formas	Total Geral
(1) jan22 - jul22	1	724	23	748
(2) ago22 - dez22	128	893	70	1.091
(3) jan23 - jul23	163	799	50	1.012
(4) ago23 - dez23	701	744	44	1.488
(5) jan24 - mar24	761	757	54	1.572

Região UF

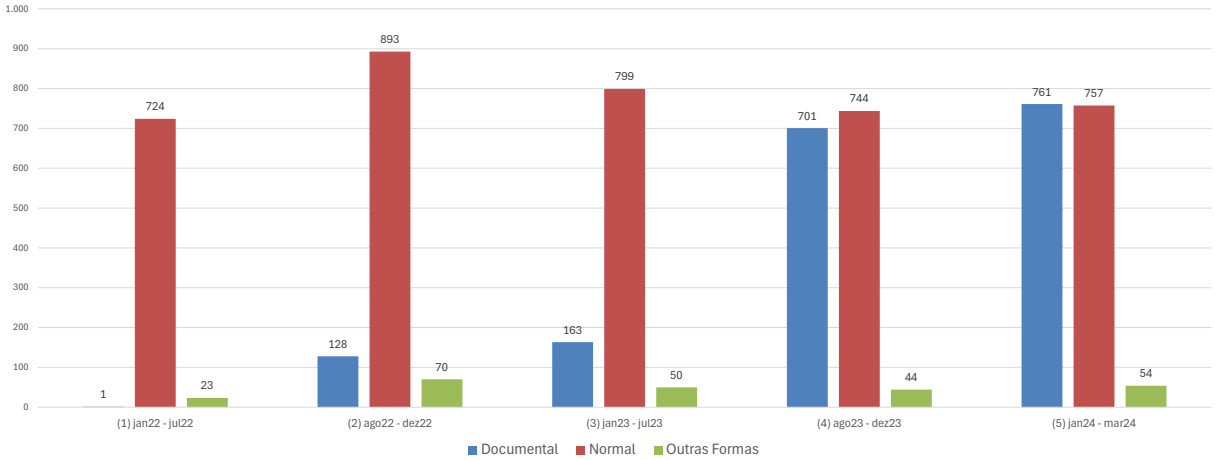
Total de Concessões

Amazonas - Total de Concessões de B31 por Período

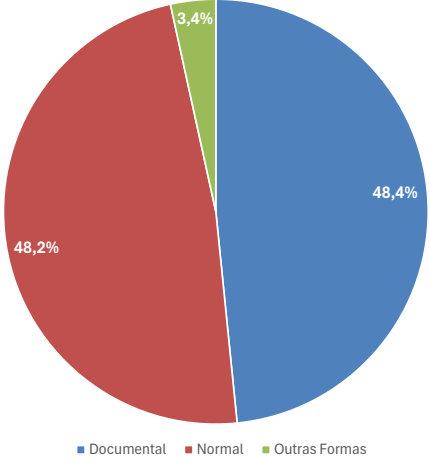


Período

Amazonas - Média Mensal de Concessões de B31



Amazonas - Concessões de B31 por forma de concessão - 1º Bi 2024



Região	(Tudo)
UF	Roraima

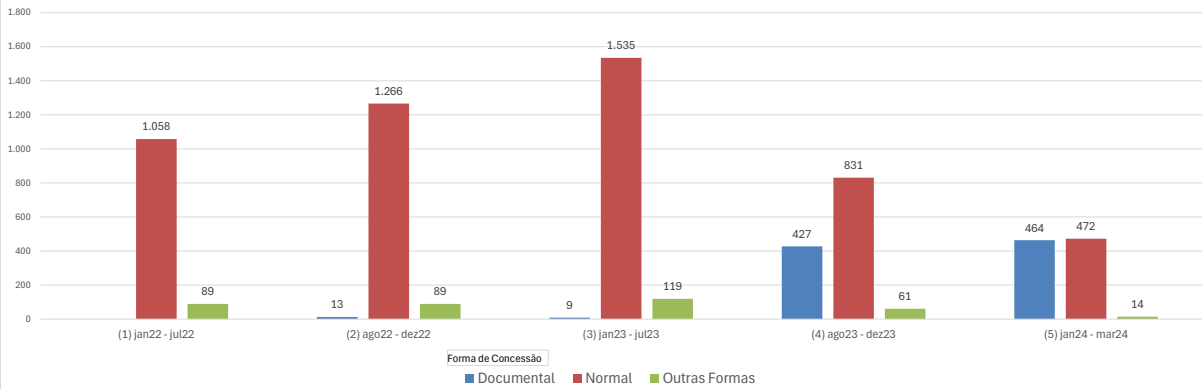
Total de Concessões	Documental	Normal	Outras Formas	Total Geral
(1) jan22 - jul22		1.058	89	1.147
(2) ago22 - dez22	13	1.266	89	1.368
(3) jan23 - jul23	9	1.535	119	1.663
(4) ago23 - dez23	427	831	61	1.319
(5) jan24 - mar24	464	472	14	950
Total Geral	913	5.162	372	6.447

Média de Concessões	Documental	Normal	Outras Formas	Total Geral	
(1) jan22 - jul22		0	151	13	164
(2) ago22 - dez22		3	253	18	274
(3) jan23 - jul23		1	219	17	238
(4) ago23 - dez23	85	166	12	264	
(5) jan24 - mar24	155	157	5	317	

Região UF

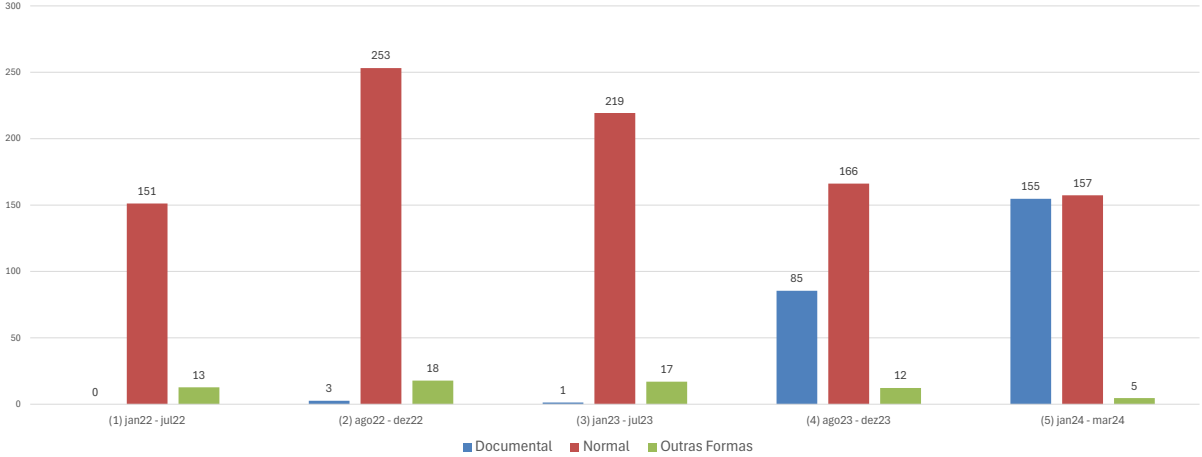
Total de Concessões

Roraima - Total de Concessões de B31 por Período

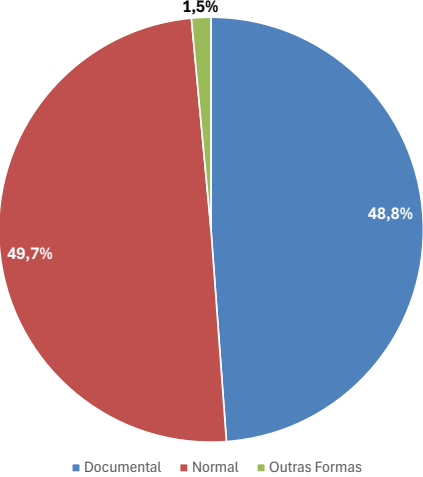


Período

Roraima - Média Mensal de Concessões de B31



Roraima - Concessões de B31 por forma de concessão - 1º Bi 2024



Região	(Tudo)
UF	Pará

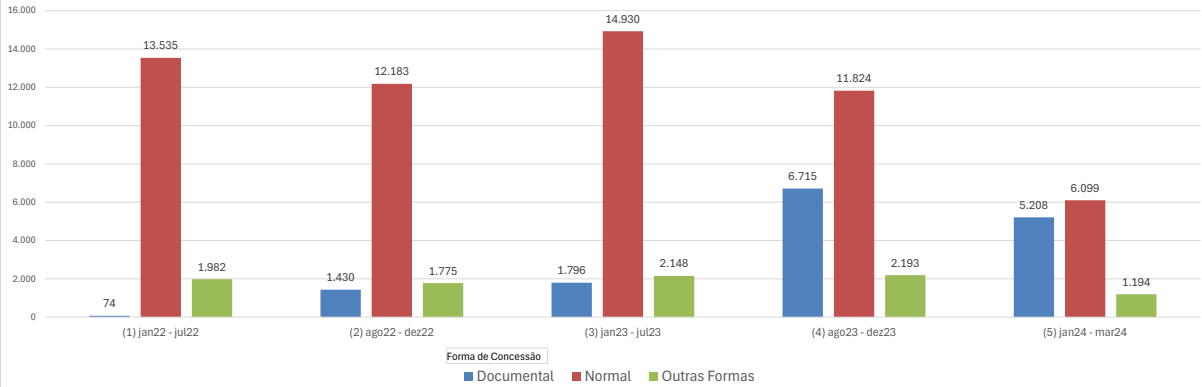
Total de Concessões	Documental	Normal	Outras Formas	Total Geral
(1) jan22 - jul22	74	13.535	1.982	15.591
(2) ago22 - dez22	1.430	12.183	1.775	15.388
(3) jan23 - jul23	1.796	14.930	2.148	18.874
(4) ago23 - dez23	6.715	11.824	2.193	20.732
(5) jan24 - mar24	5.208	6.099	1.194	12.501
Total Geral	15.223	58.571	9.292	83.086

Média de Concessões	Documental	Normal	Outras Formas	Total Geral
(1) jan22 - jul22	11	1.934	283	2.227
(2) ago22 - dez22	286	2.437	355	3.078
(3) jan23 - jul23	257	2.133	307	2.696
(4) ago23 - dez23	1.343	2.365	439	4.146
(5) jan24 - mar24	1.736	2.033	398	4.167

Região UF

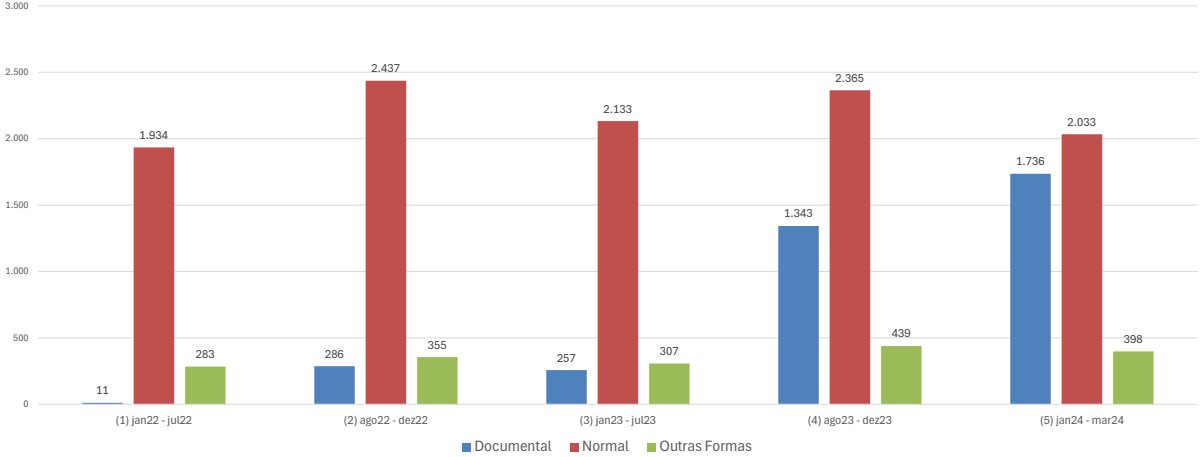
Total de Concessões

Pará - Total de Concessões de B31 por Período

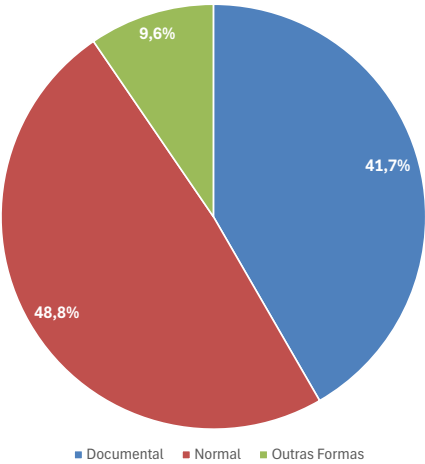


Período

Pará - Média Mensal de Concessões de B31



Pará - Concessões de B31 por forma de concessão - 1º Bi 2024



Região	(Tudo)
UF	Amapá

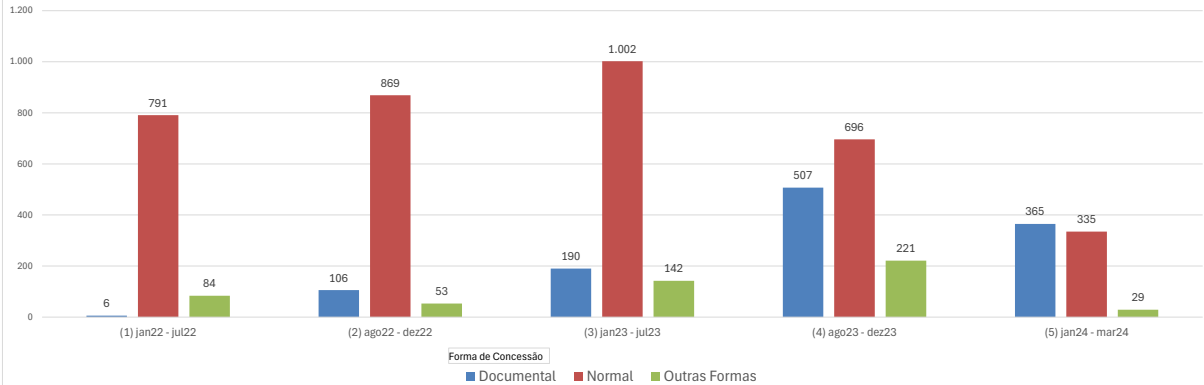
Total de Concessões	Documental	Normal	Outras Formas	Total Geral
(1) jan22 - jul22	6	791	84	881
(2) ago22 - dez22	106	869	53	1.028
(3) jan23 - jul23	190	1.002	142	1.334
(4) ago23 - dez23	507	696	221	1.424
(5) jan24 - mar24	365	335	29	729
Total Geral	1.174	3.693	529	5.396

Média de Concessões	Documental	Normal	Outras Formas	Total Geral
(1) jan22 - jul22	1	113	12	126
(2) ago22 - dez22	21	174	11	206
(3) jan23 - jul23	27	143	20	191
(4) ago23 - dez23	101	139	44	285
(5) jan24 - mar24	122	112	10	243

Região UF

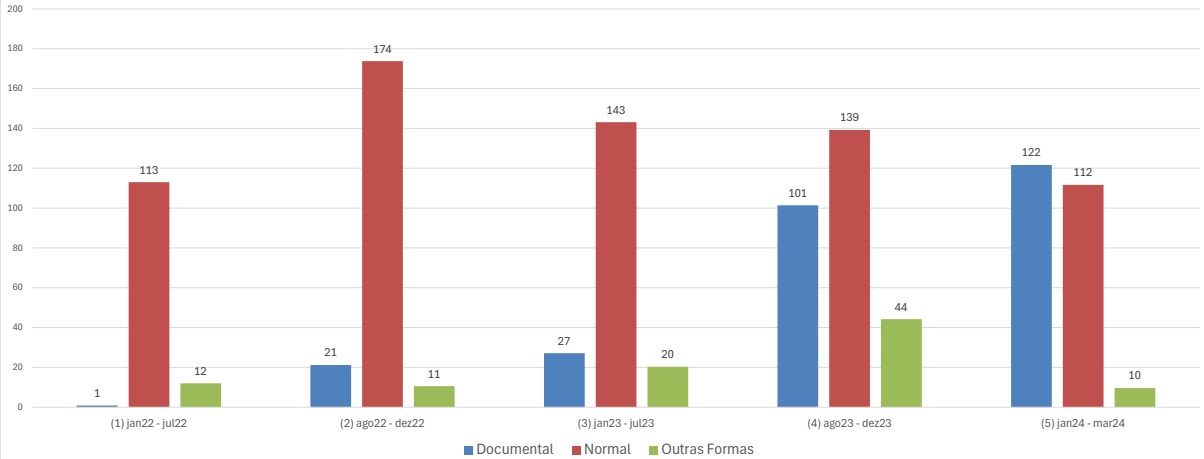
Total de Concessões

Amapá - Total de Concessões de B31 por Período

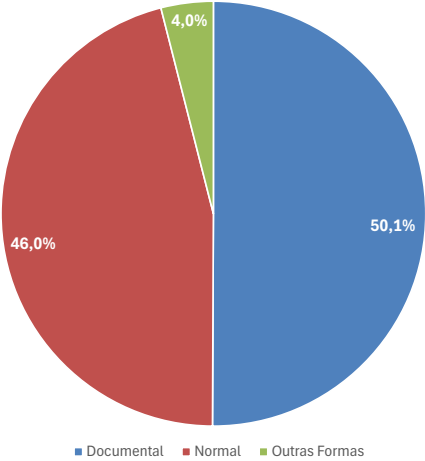


Período

Amapá - Média Mensal de Concessões de B31



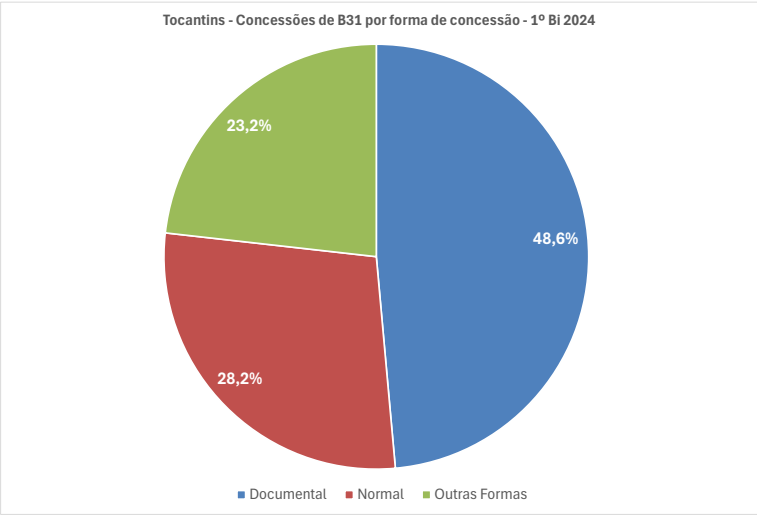
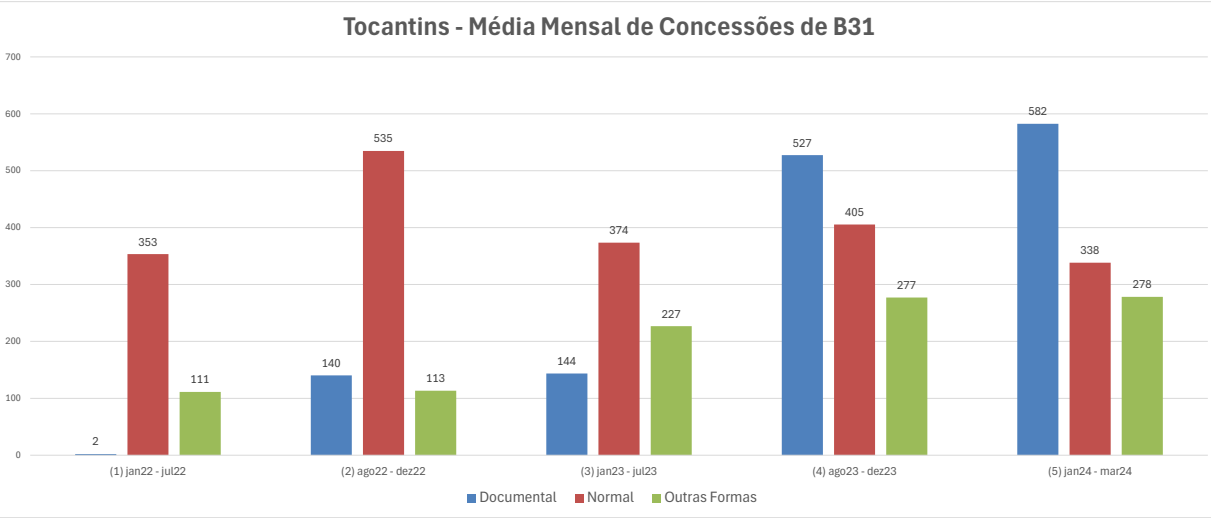
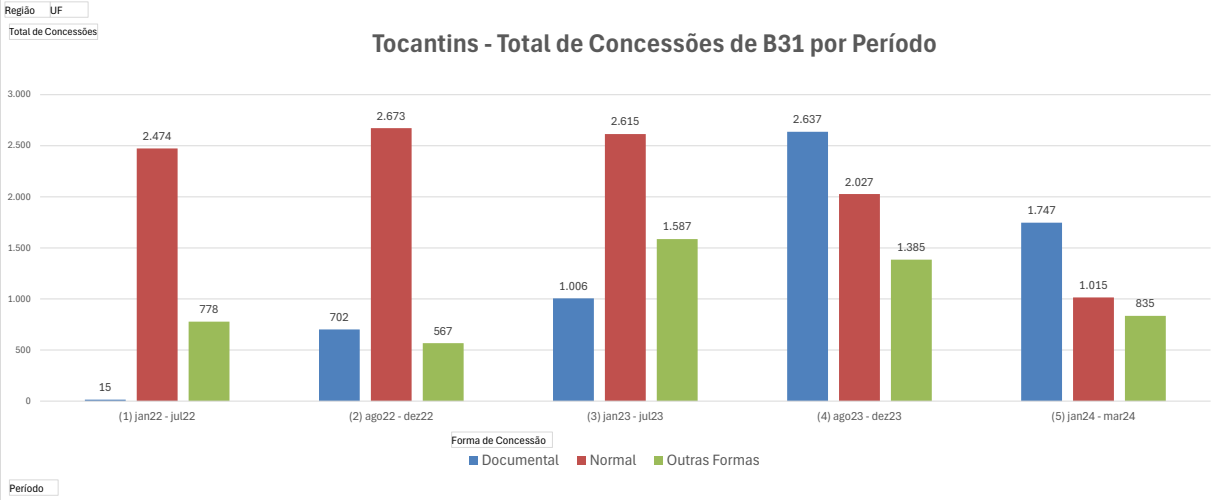
Amapá - Concessões de B31 por forma de concessão - 1º Bi 2024



Região	(Tudo)
UF	Tocantins

Total de Concessões	Documental	Normal	Outras Formas	Total Geral
(1) jan22 - jul22	15	2.474	778	3.267
(2) ago22 - dez22	702	2.673	567	3.942
(3) jan23 - jul23	1.006	2.615	1.587	5.208
(4) ago23 - dez23	2.637	2.027	1.385	6.049
(5) jan24 - mar24	1.747	1.015	835	3.597
Total Geral	6.107	10.804	5.152	22.063

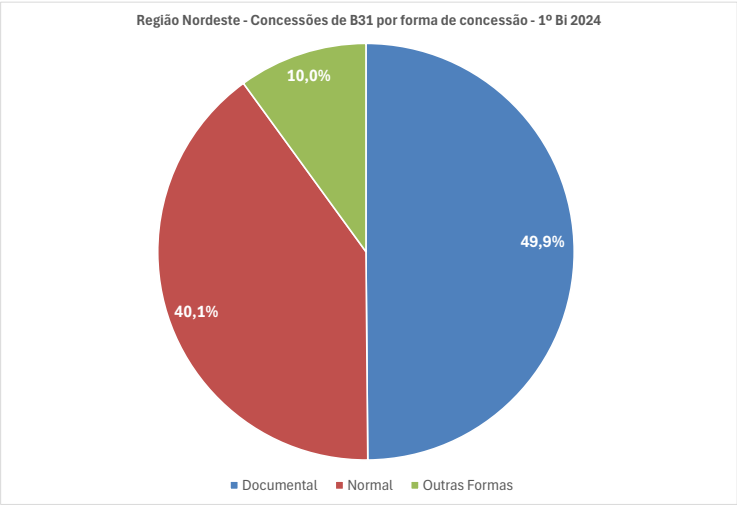
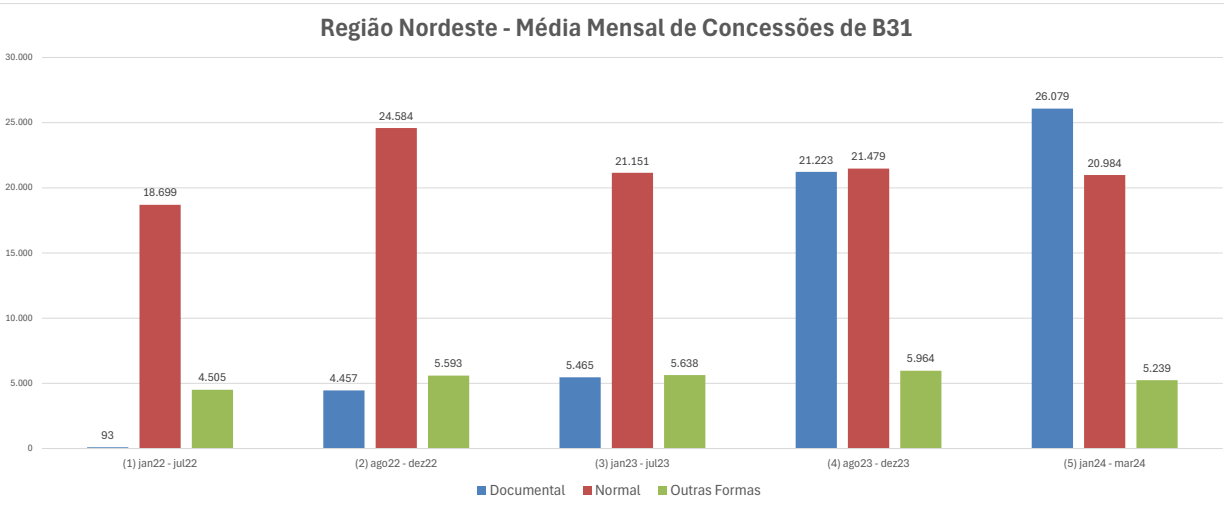
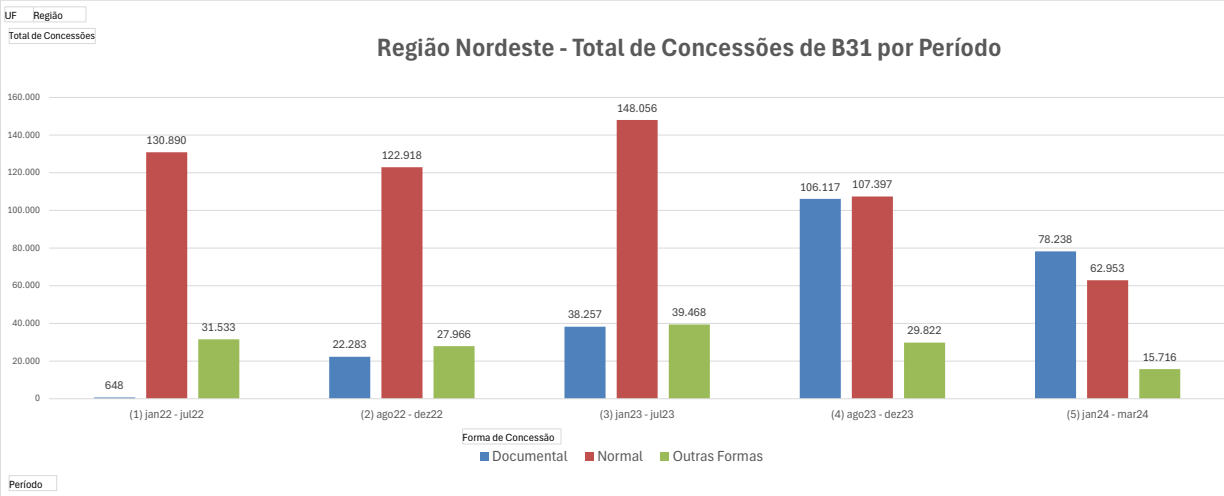
Média de Concessões	Documental	Normal	Outras Formas	Total Geral
(1) jan22 - jul22	2	353	111	467
(2) ago22 - dez22	140	535	113	788
(3) jan23 - jul23	144	374	227	744
(4) ago23 - dez23	527	405	277	1.210
(5) jan24 - mar24	582	338	278	1.199



UF	(Tudo)
Região	Região Nordeste

Total de Concessões	Documental	Normal	Outras Formas	Total Geral
(1) jan22 - jul22	648	130.890	31.533	163.071
(2) ago22 - dez22	22.283	122.918	27.966	173.167
(3) jan23 - jul23	38.257	148.056	39.468	225.781
(4) ago23 - dez23	106.117	107.397	29.822	243.336
(5) jan24 - mar24	78.238	62.953	15.716	156.907
Total Geral	245.543	572.214	144.505	962.262

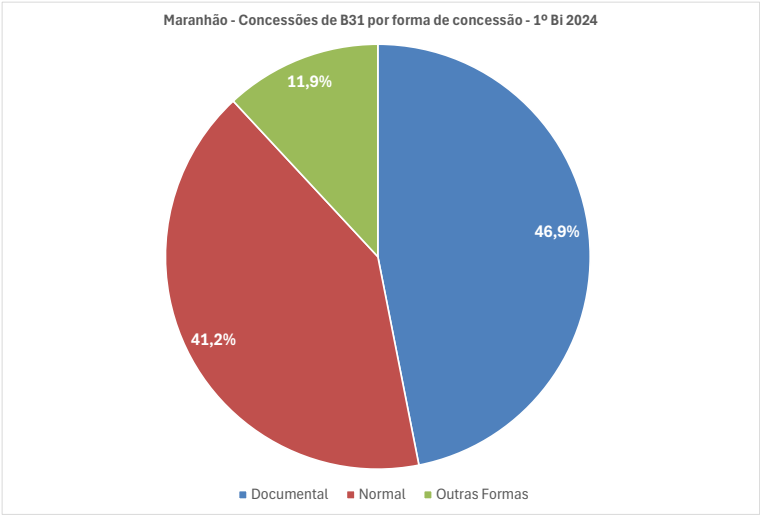
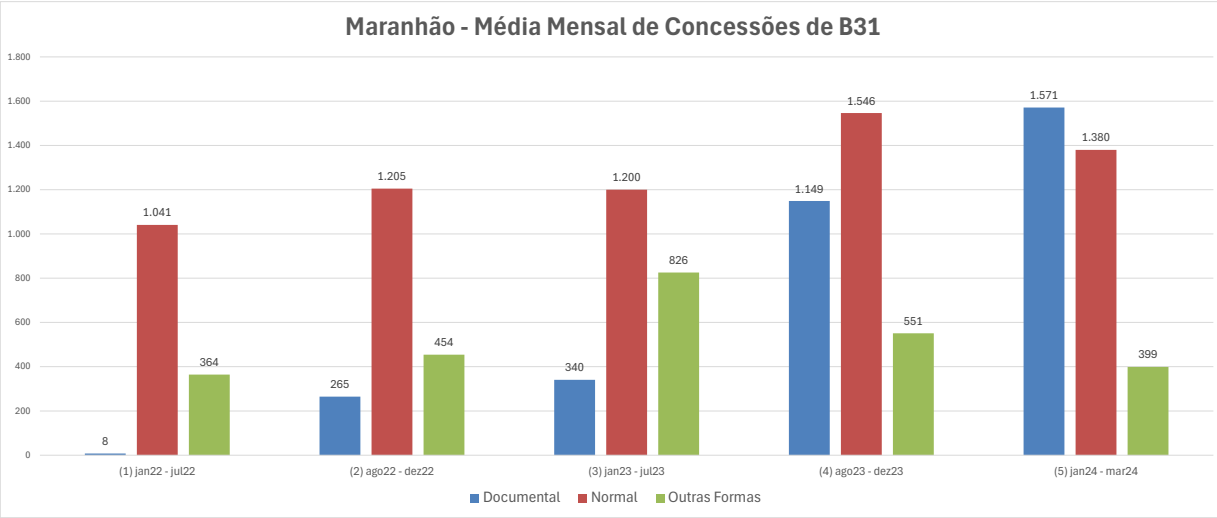
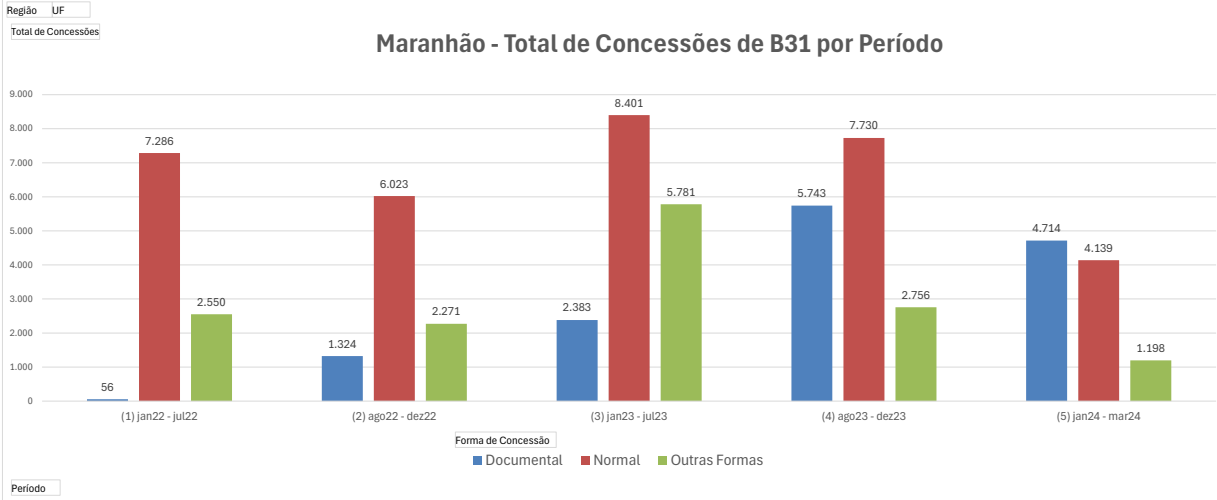
Média de Concessões	Documental	Normal	Outras Formas	Total Geral
(1) jan22 - jul22	93	18.699	4.505	23.296
(2) ago22 - dez22	4.457	24.584	5.593	34.633
(3) jan23 - jul23	5.465	21.151	5.638	32.254
(4) ago23 - dez23	21.223	21.479	5.964	48.667
(5) jan24 - mar24	26.079	20.984	5.239	52.302



Região	(Tudo)
UF	Maranhão

Total de Concessões	Documental	Normal	Outras Formas	Total Geral
(1) jan22 - jul22	56	7.286	2.550	9.892
(2) ago22 - dez22	1.324	6.023	2.271	9.618
(3) jan23 - jul23	2.383	8.401	5.781	16.565
(4) ago23 - dez23	5.743	7.730	2.756	16.229
(5) jan24 - mar24	4.714	4.139	1.198	10.051
Total Geral	14.220	33.579	14.556	62.355

Média de Concessões	Documental	Normal	Outras Formas	Total Geral
(1) jan22 - jul22	8	1.041	364	1.413
(2) ago22 - dez22	265	1.205	454	1.924
(3) jan23 - jul23	340	1.200	826	2.366
(4) ago23 - dez23	1.149	1.546	551	3.246
(5) jan24 - mar24	1.571	1.380	399	3.350



Região	(Tudo)
UF	Piauí

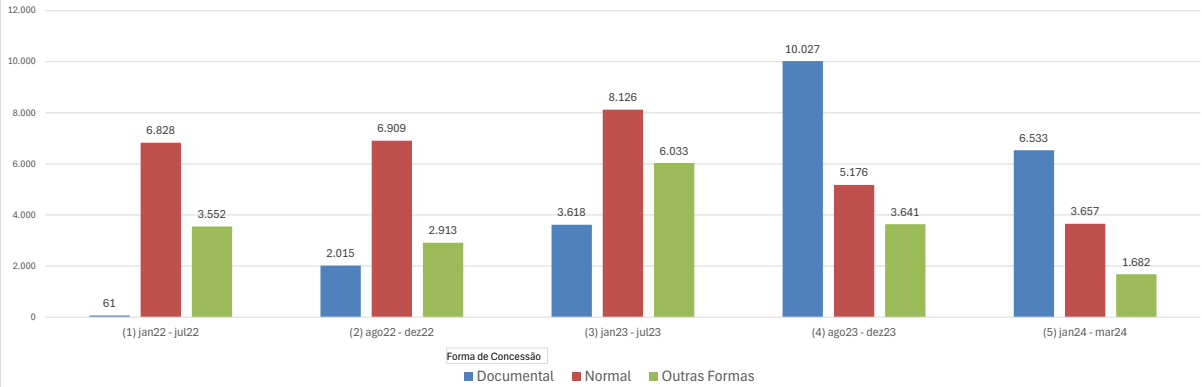
Total de Concessões				
	Documental	Normal	Outras Formas	Total Geral
(1) jan22 - jul22	61	6.828	3.552	10.441
(2) ago22 - dez22	2.015	6.909	2.913	11.837
(3) jan23 - jul23	3.618	8.126	6.033	17.777
(4) ago23 - dez23	10.027	5.176	3.641	18.844
(5) jan24 - mar24	6.533	3.657	1.682	11.872
Total Geral	22.254	30.696	17.821	70.771

Média de Concessões				
	Documental	Normal	Outras Formas	Total Geral
(1) jan22 - jul22	9	975	507	1.492
(2) ago22 - dez22	403	1.382	583	2.367
(3) jan23 - jul23	517	1.161	862	2.540
(4) ago23 - dez23	2.005	1.035	728	3.769
(5) jan24 - mar24	2.178	1.219	561	3.957

Região UF

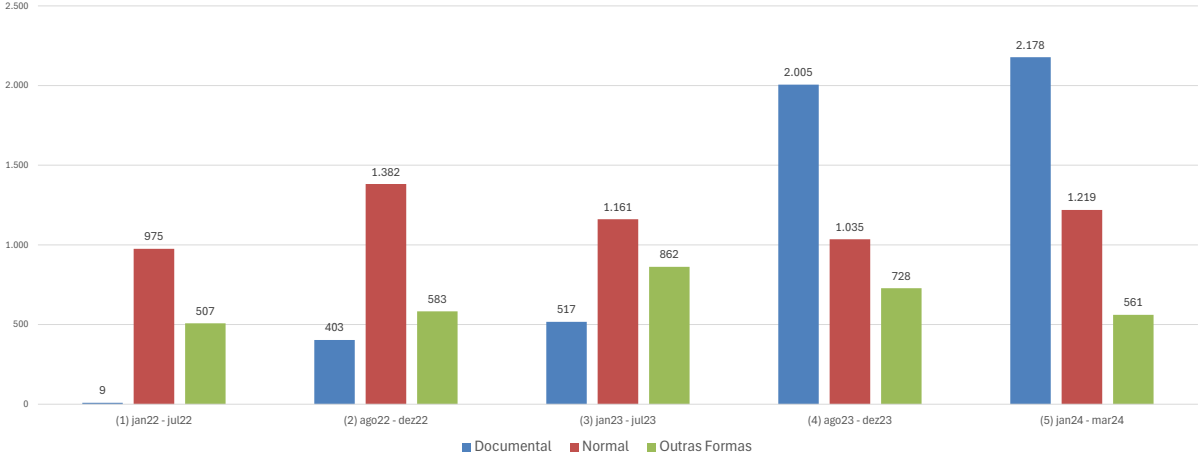
Total de Concessões

Piauí - Total de Concessões de B31 por Período

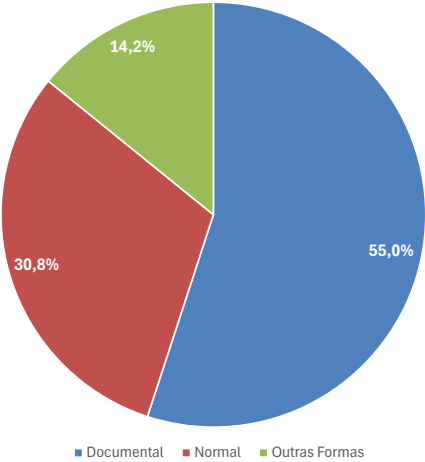


Período

Piauí - Média Mensal de Concessões de B31



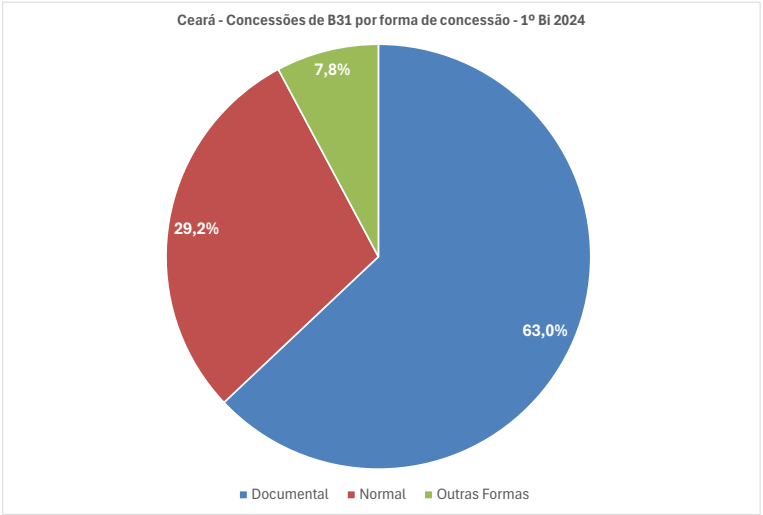
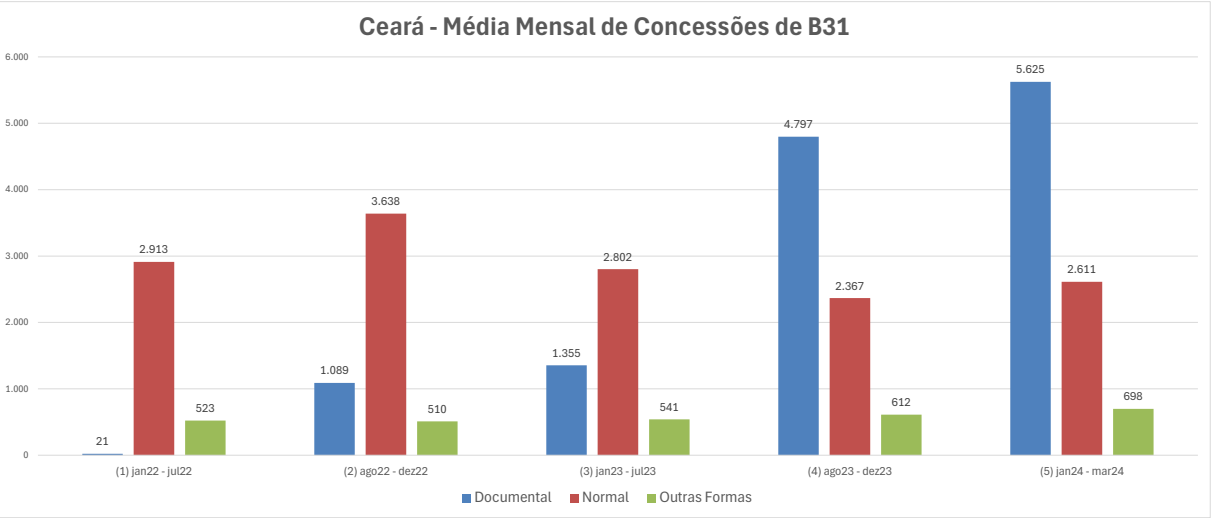
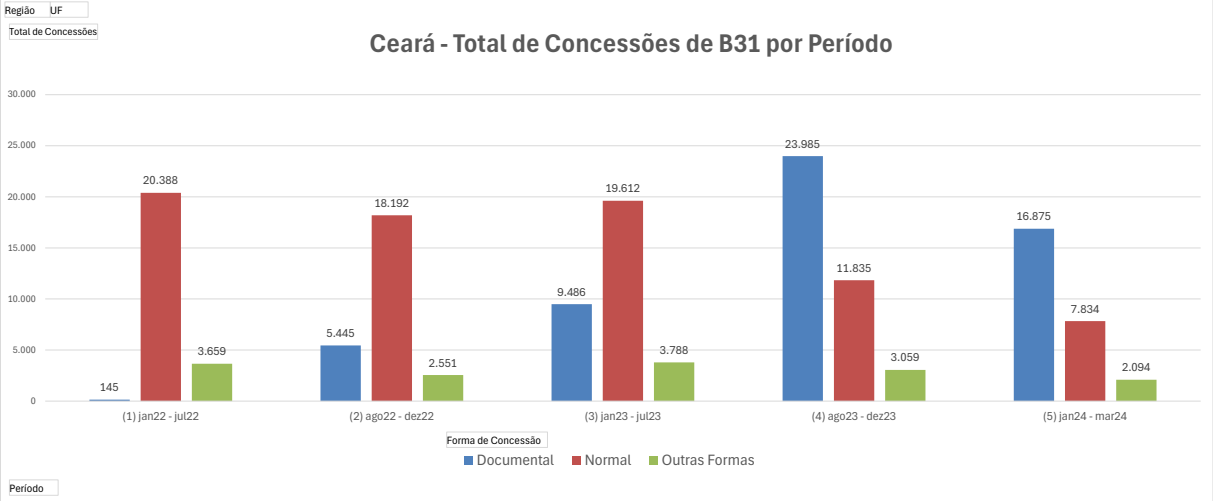
Piauí - Concessões de B31 por forma de concessão - 1º Bi 2024



Região	(Tudo)
UF	Ceará

Total de Concessões	Documental	Normal	Outras Formas	Total Geral
(1) jan22 - jul22	145	20.388	3.659	24.192
(2) ago22 - dez22	5.445	18.192	2.551	26.188
(3) jan23 - jul23	9.486	19.612	3.788	32.886
(4) ago23 - dez23	23.985	11.835	3.059	38.879
(5) jan24 - mar24	16.875	7.834	2.094	26.803
Total Geral	55.936	77.861	15.151	148.948

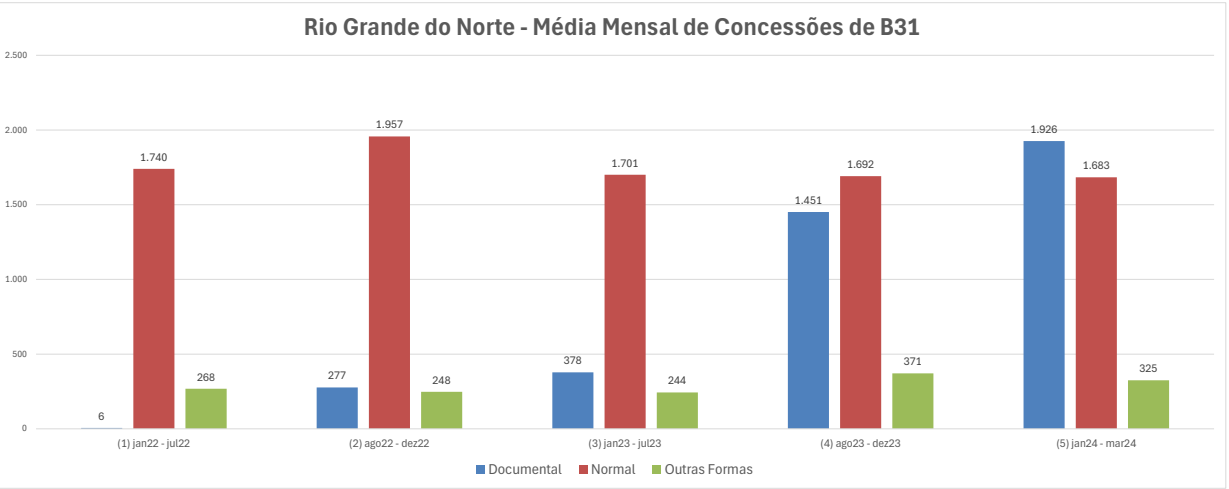
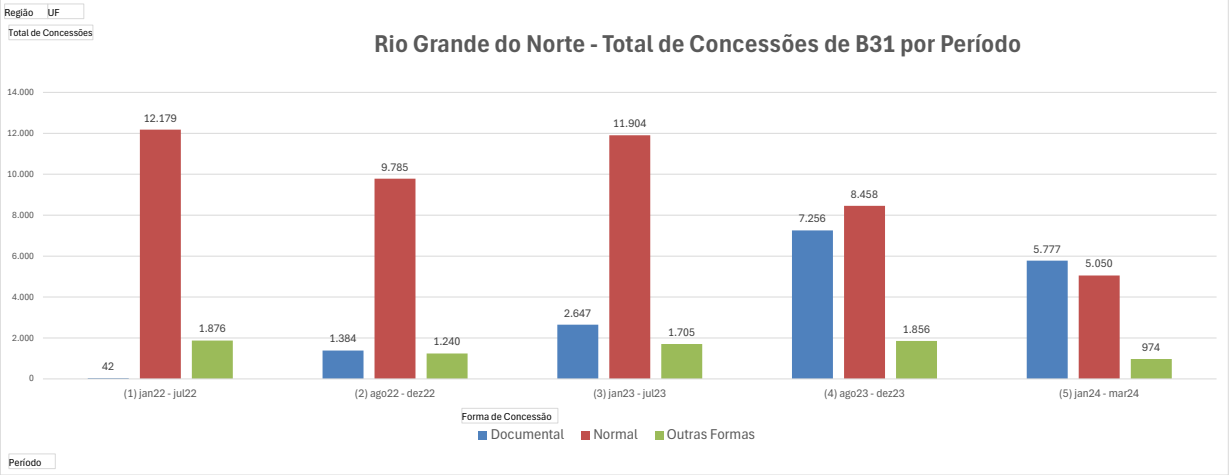
Média de Concessões	Documental	Normal	Outras Formas	Total Geral
(1) jan22 - jul22	21	2.913	523	3.456
(2) ago22 - dez22	1.089	3.638	510	5.238
(3) jan23 - jul23	1.355	2.802	541	4.698
(4) ago23 - dez23	4.797	2.367	612	7.776
(5) jan24 - mar24	5.625	2.611	698	8.934



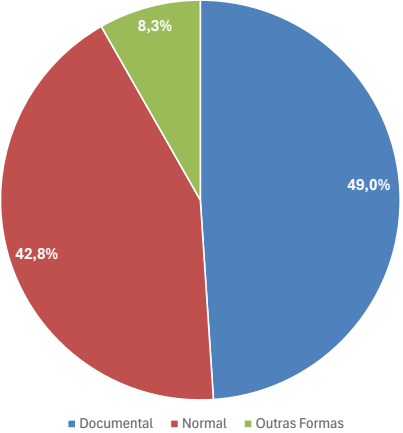
Região	(Tudo)
UF	Rio Grande do Norte

Total de Concessões	Documental	Normal	Outras Formas	Total Geral
(1) jan22 - jul22	42	12.179	1.876	14.097
(2) ago22 - dez22	1.384	9.785	1.240	12.409
(3) jan23 - jul23	2.647	11.904	1.705	16.256
(4) ago23 - dez23	7.256	8.458	1.856	17.570
(5) jan24 - mar24	5.777	5.050	974	11.801
Total Geral	17.106	47.376	7.651	72.133

Média de Concessões	Documental	Normal	Outras Formas	Total Geral
(1) jan22 - jul22	6	1.740	268	2.014
(2) ago22 - dez22	277	1.957	248	2.482
(3) jan23 - jul23	378	1.701	244	2.322
(4) ago23 - dez23	1.451	1.692	371	3.514
(5) jan24 - mar24	1.926	1.683	325	3.934



Rio Grande do Norte - Concessões de B31 por forma de concessão - 1º Bi 2024



Região	(Tudo)
UF	Paraíba

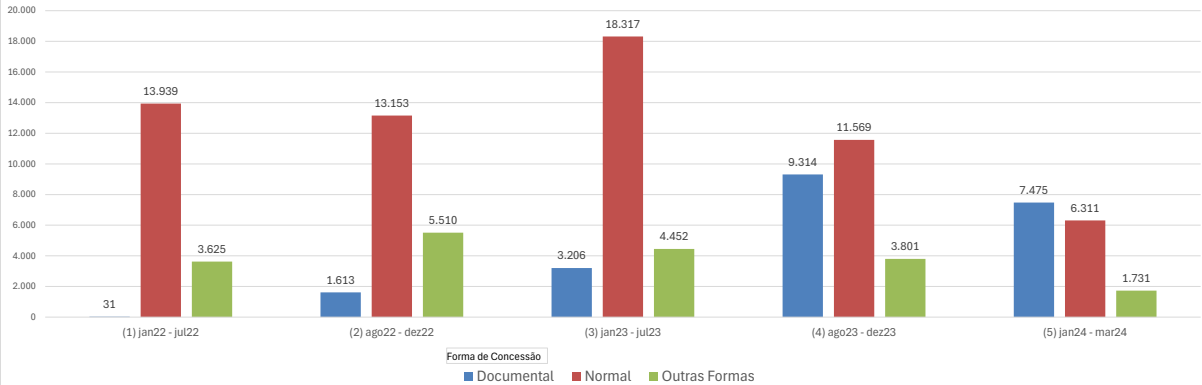
Total de Concessões	Documental	Normal	Outras Formas	Total Geral
(1) jan22 - jul22	31	13.939	3.625	17.595
(2) ago22 - dez22	1.613	13.153	5.510	20.276
(3) jan23 - jul23	3.206	18.317	4.452	25.975
(4) ago23 - dez23	9.314	11.569	3.801	24.684
(5) jan24 - mar24	7.475	6.311	1.731	15.517
Total Geral	21.639	63.289	19.119	104.047

Média de Concessões	Documental	Normal	Outras Formas	Total Geral
(1) jan22 - jul22	4	1.991	518	2.514
(2) ago22 - dez22	323	2.631	1.102	4.055
(3) jan23 - jul23	458	2.617	636	3.711
(4) ago23 - dez23	1.863	2.314	760	4.937
(5) jan24 - mar24	2.492	2.104	577	5.172

Região UF

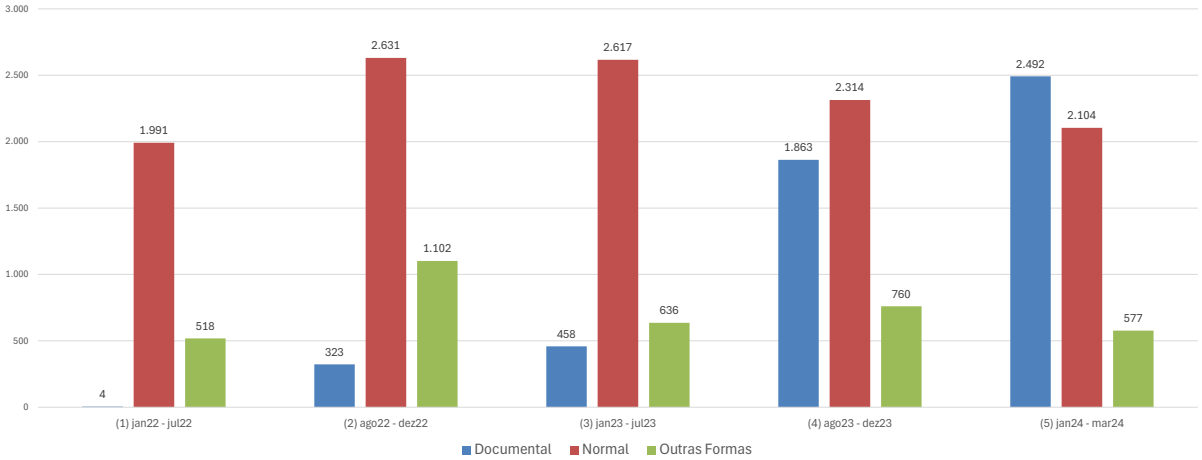
Total de Concessões

Paraíba - Total de Concessões de B31 por Período

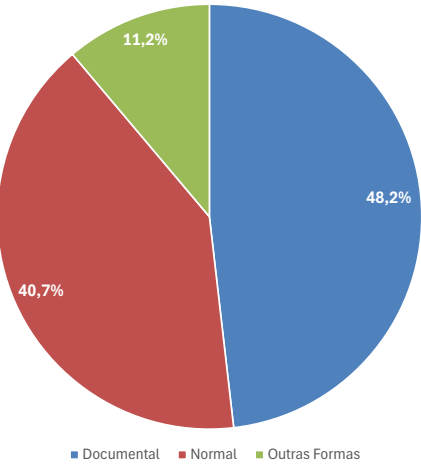


Período

Paraíba - Média Mensal de Concessões de B31



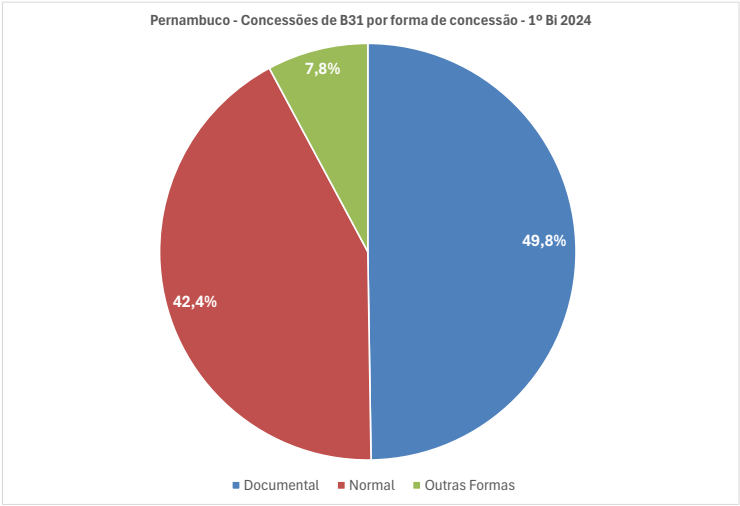
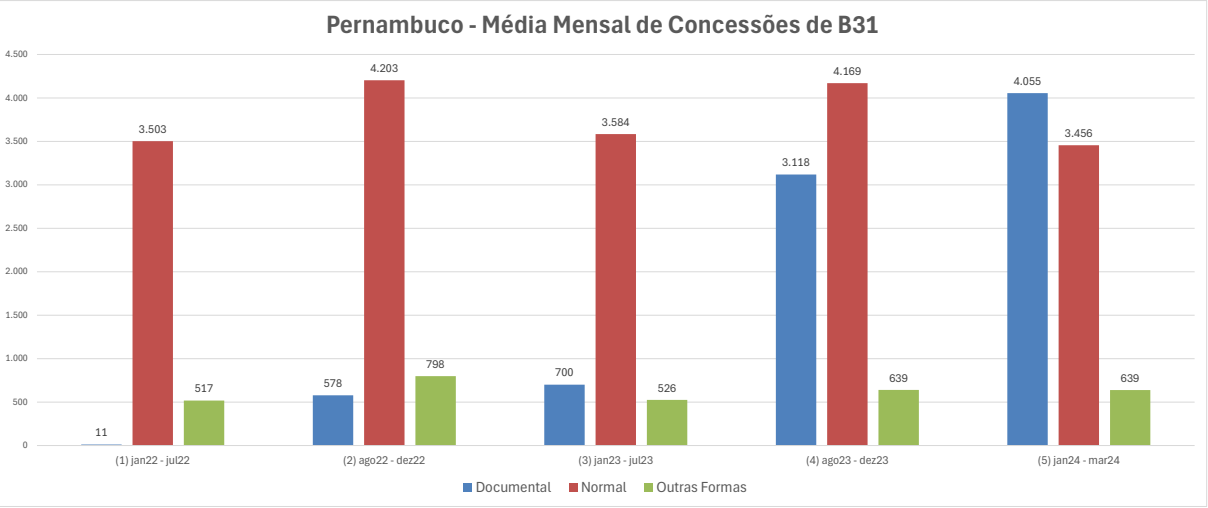
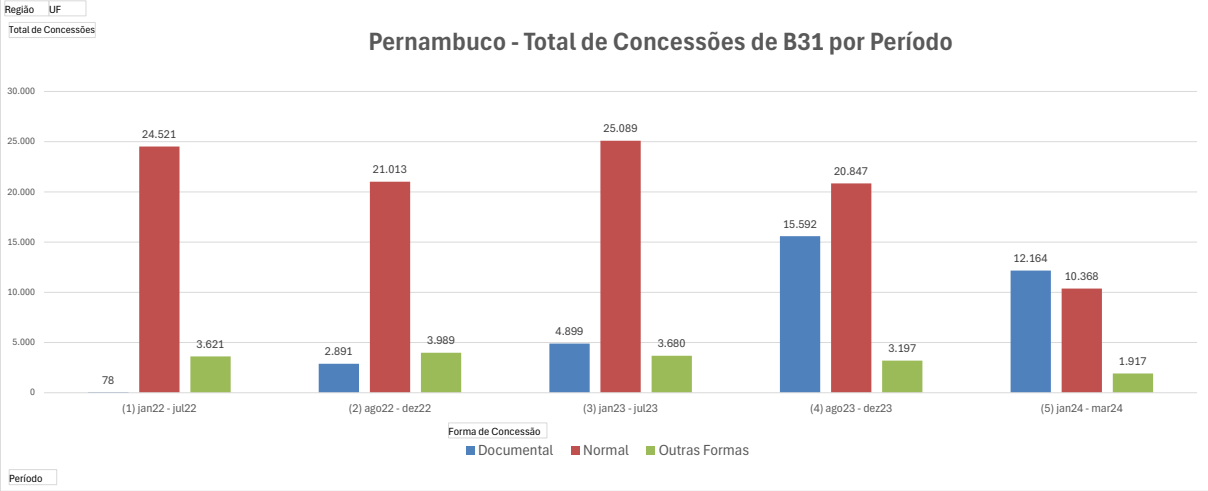
Paraíba - Concessões de B31 por forma de concessão - 1º Bi 2024



Região	(Tudo)
UF	Pernambuco

Total de Concessões	Documental	Normal	Outras Formas	Total Geral
(1) jan22 - jul22	78	24.521	3.621	28.220
(2) ago22 - dez22	2.891	21.013	3.989	27.893
(3) jan23 - jul23	4.899	25.089	3.680	33.668
(4) ago23 - dez23	15.592	20.847	3.197	39.636
(5) jan24 - mar24	12.164	10.368	1.917	24.449
Total Geral	35.624	101.838	16.404	153.866

Média de Concessões	Documental	Normal	Outras Formas	Total Geral
(1) jan22 - jul22	11	3.503	517	4.031
(2) ago22 - dez22	578	4.203	798	5.579
(3) jan23 - jul23	700	3.584	526	4.810
(4) ago23 - dez23	3.118	4.169	639	7.927
(5) jan24 - mar24	4.055	3.456	639	8.150



Região	(Tudo)
UF	Alagoas

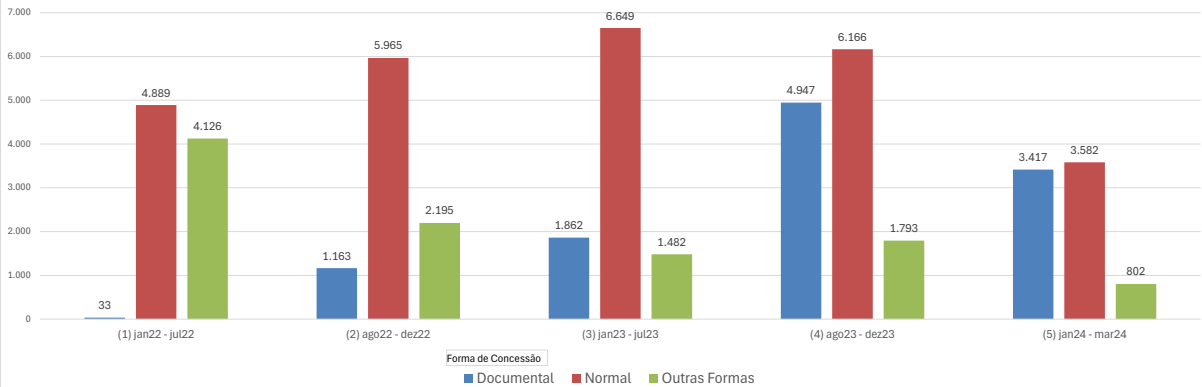
Total de Concessões	Documental	Normal	Outras Formas	Total Geral
(1) jan22 - jul22	33	4.889	4.126	9.048
(2) ago22 - dez22	1.163	5.965	2.195	9.323
(3) jan23 - jul23	1.862	6.649	1.482	9.993
(4) ago23 - dez23	4.947	6.166	1.793	12.906
(5) jan24 - mar24	3.417	3.582	802	7.801
Total Geral	11.422	27.251	10.398	49.071

Média de Concessões	Documental	Normal	Outras Formas	Total Geral
(1) jan22 - jul22	5	698	589	1.293
(2) ago22 - dez22	233	1.193	439	1.865
(3) jan23 - jul23	266	950	212	1.428
(4) ago23 - dez23	989	1.233	359	2.581
(5) jan24 - mar24	1.139	1.194	267	2.600

Região UF

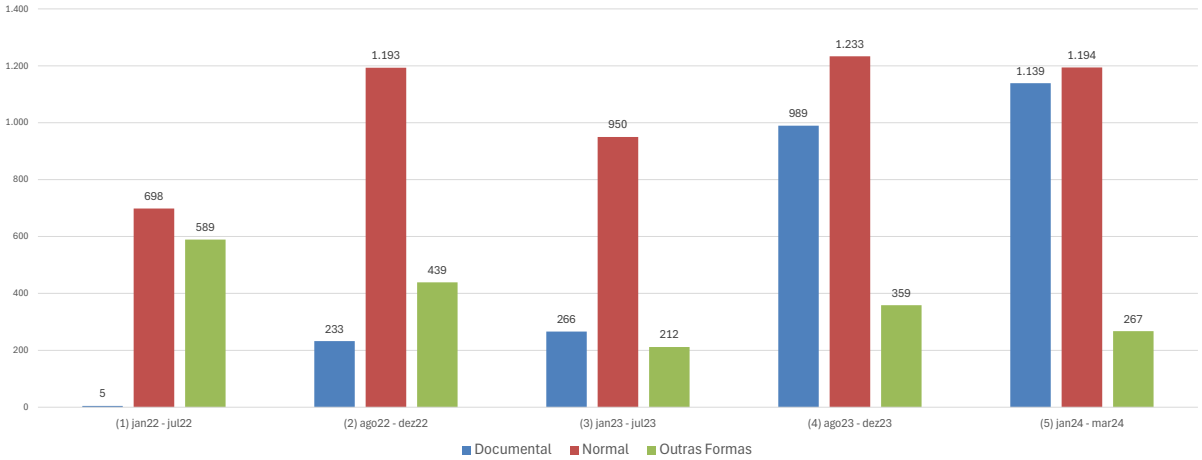
Total de Concessões

Alagoas - Total de Concessões de B31 por Período

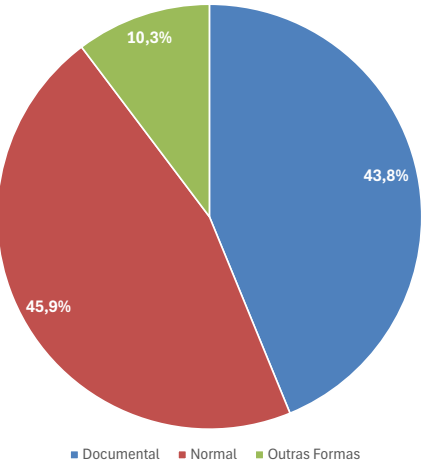


Período

Alagoas - Média Mensal de Concessões de B31



Alagoas - Concessões de B31 por forma de concessão - 1º Bi 2024



Região	(Tudo)
UF	Sergipe

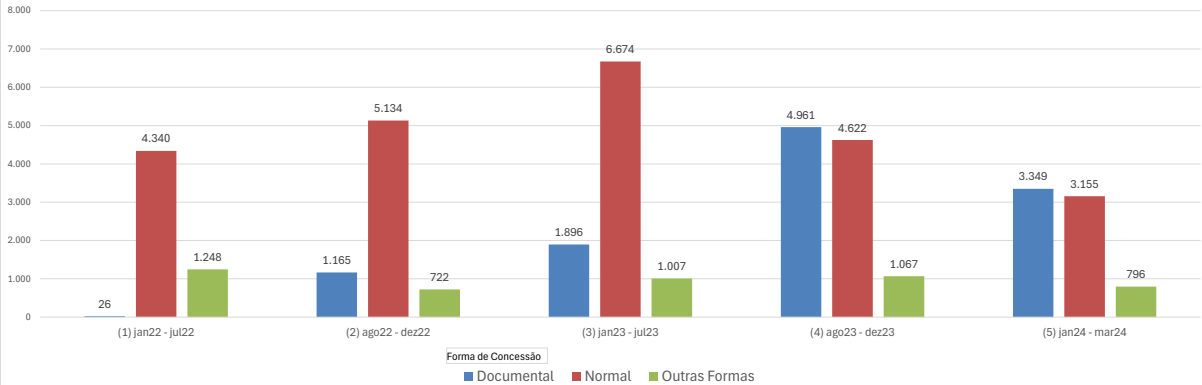
Total de Concessões	Documental	Normal	Outras Formas	Total Geral
(1) jan22 - jul22	26	4.340	1.248	5.614
(2) ago22 - dez22	1.165	5.134	722	7.021
(3) jan23 - jul23	1.896	6.674	1.007	9.577
(4) ago23 - dez23	4.961	4.622	1.067	10.650
(5) jan24 - mar24	3.349	3.155	796	7.300
Total Geral	11.397	23.925	4.840	40.162

Média de Concessões	Documental	Normal	Outras Formas	Total Geral
(1) jan22 - jul22	4	620	178	802
(2) ago22 - dez22	233	1.027	144	1.404
(3) jan23 - jul23	271	953	144	1.368
(4) ago23 - dez23	992	924	213	2.130
(5) jan24 - mar24	1.116	1.052	265	2.433

Região UF

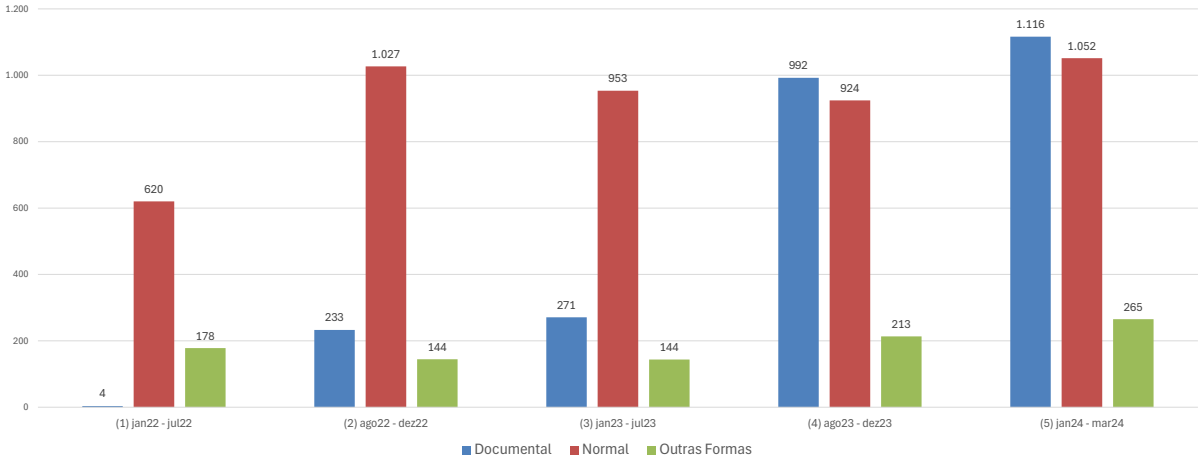
Total de Concessões

Sergipe - Total de Concessões de B31 por Período

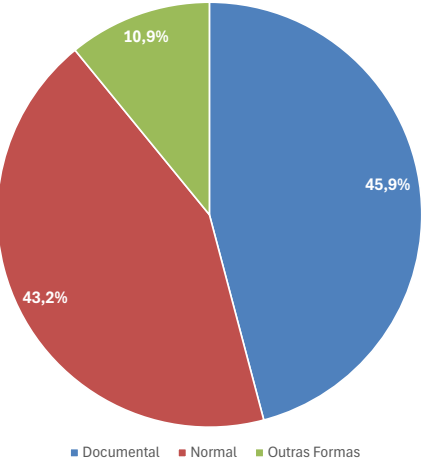


Período

Sergipe - Média Mensal de Concessões de B31



Sergipe - Concessões de B31 por forma de concessão - 1º Bi 2024



Região	(Tudo)
UF	Bahia

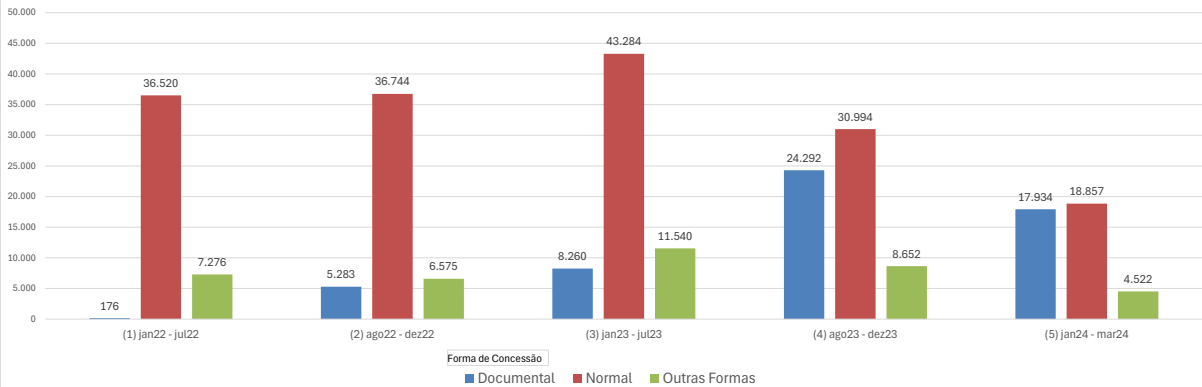
Total de Concessões				
	Documental	Normal	Outras Formas	Total Geral
(1) jan22 - jul22	176	36.520	7.276	43.972
(2) ago22 - dez22	5.283	36.744	6.575	48.602
(3) jan23 - jul23	8.260	43.284	11.540	63.084
(4) ago23 - dez23	24.292	30.994	8.652	63.938
(5) jan24 - mar24	17.934	18.857	4.522	41.313
Total Geral	55.945	166.399	38.565	260.909

Média de Concessões				
	Documental	Normal	Outras Formas	Total Geral
(1) jan22 - jul22	25	5.217	1.039	6.282
(2) ago22 - dez22	1.057	7.349	1.315	9.720
(3) jan23 - jul23	1.180	6.183	1.649	9.012
(4) ago23 - dez23	4.858	6.199	1.730	12.788
(5) jan24 - mar24	5.978	6.286	1.507	13.771

Região UF

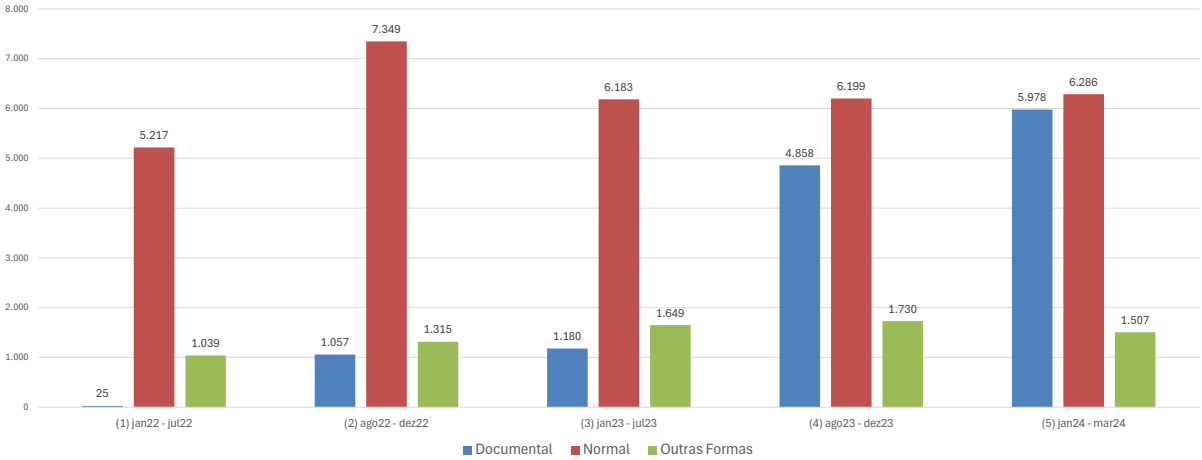
Total de Concessões

Bahia - Total de Concessões de B31 por Período

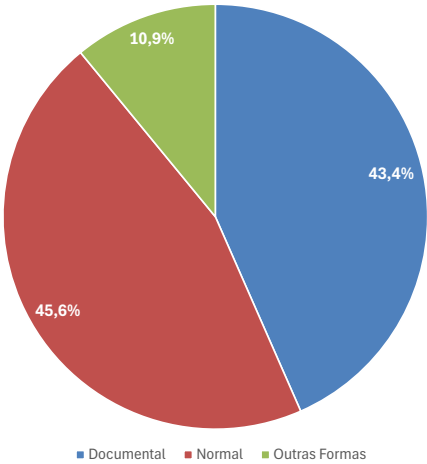


Período

Bahia - Média Mensal de Concessões de B31



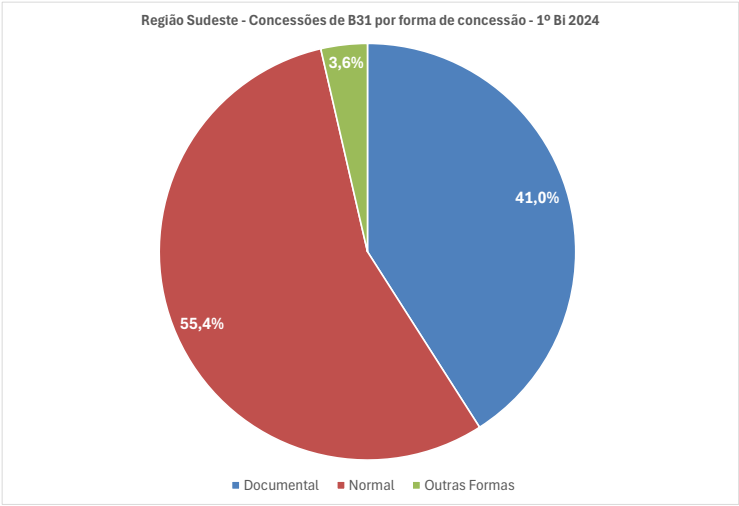
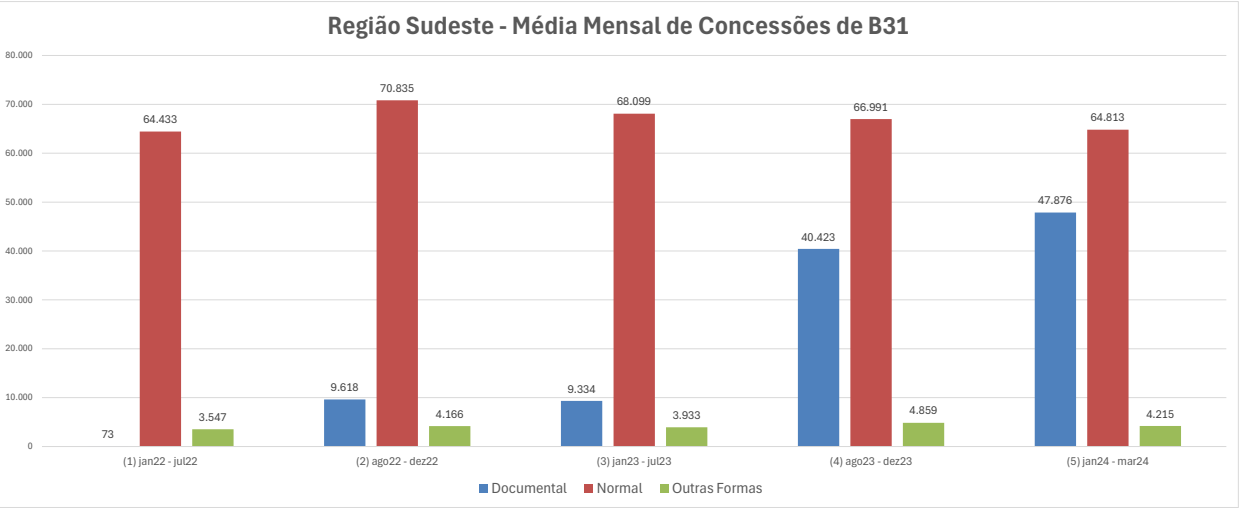
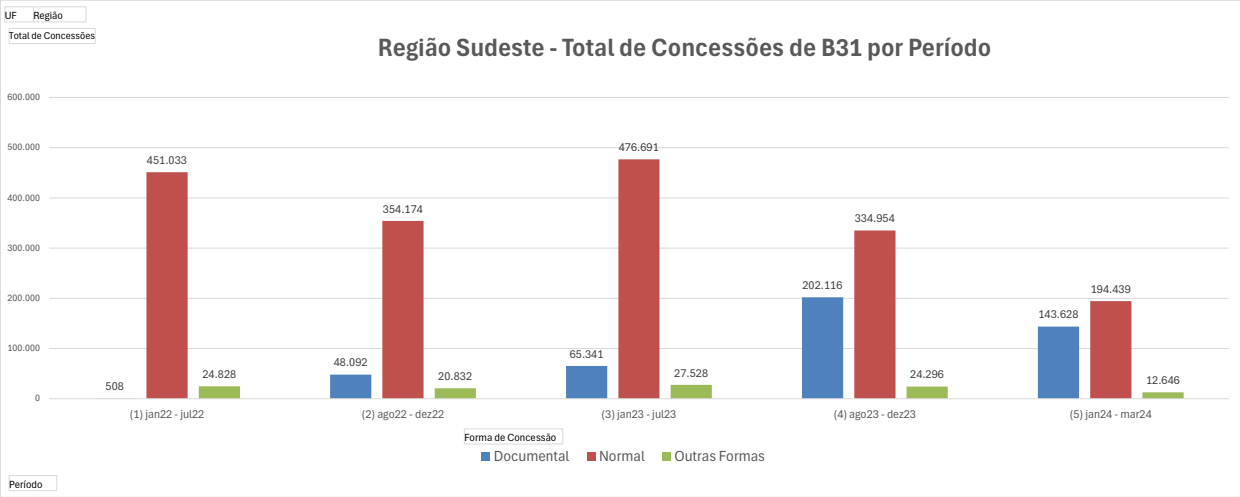
Bahia - Concessões de B31 por forma de concessão - 1º Bi 2024



UF	(Tudo)
Região	Região Sudeste

Total de Concessões	Documental	Normal	Outras Formas	Total Geral
(1) jan22 - jul22	508	451.033	24.828	476.369
(2) ago22 - dez22	48.092	354.174	20.832	423.098
(3) jan23 - jul23	65.341	476.691	27.528	569.560
(4) ago23 - dez23	202.116	334.954	24.296	561.366
(5) jan24 - mar24	143.628	194.439	12.646	350.713
Total Geral	459.685	1.811.291	110.130	2.381.106

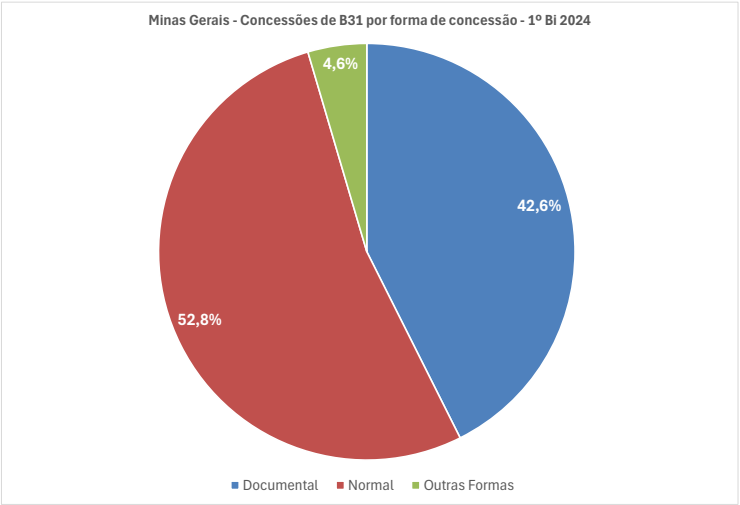
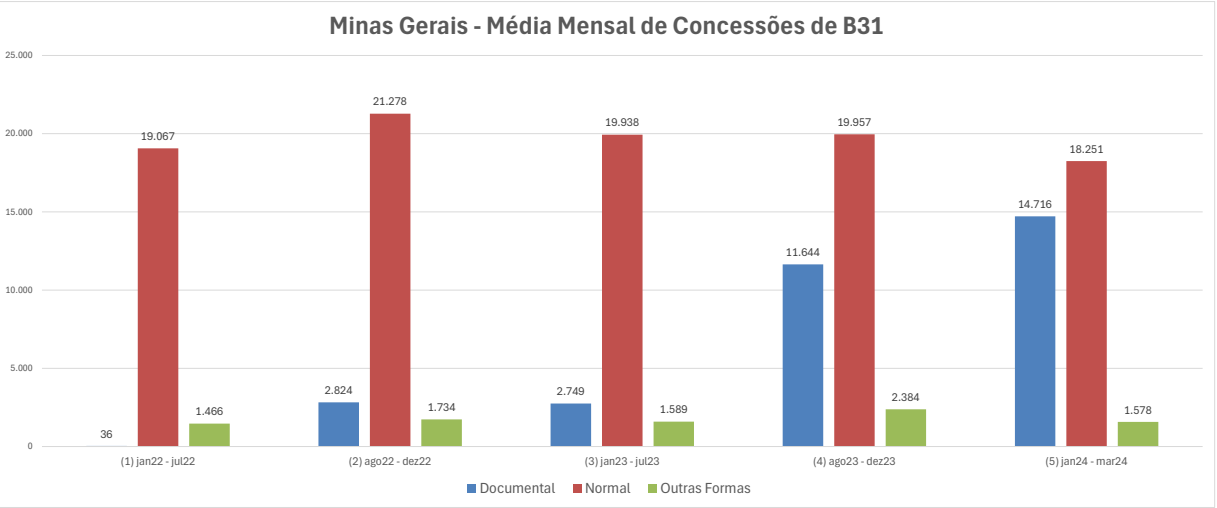
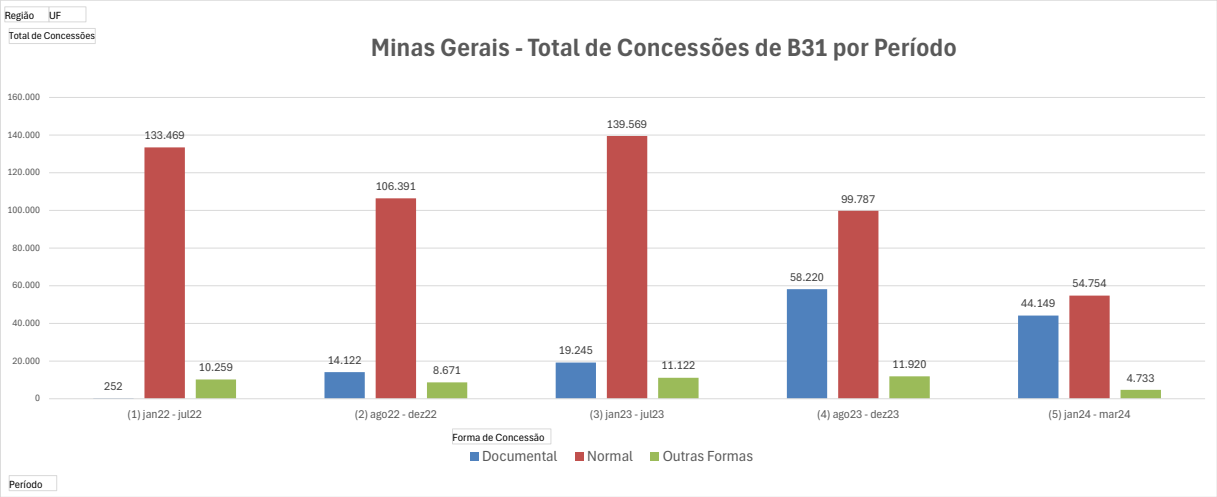
Média de Concessões	Documental	Normal	Outras Formas	Total Geral
(1) jan22 - jul22	73	64.433	3.547	68.053
(2) ago22 - dez22	9.618	70.835	4.166	84.620
(3) jan23 - jul23	9.334	68.099	3.933	81.366
(4) ago23 - dez23	40.423	66.991	4.859	112.273
(5) jan24 - mar24	47.876	64.813	4.215	116.904



Região	(Tudo)
UF	Minas Gerais

Total de Concessões	Documental	Normal	Outras Formas	Total Geral
(1) jan22 - jul22	252	133.469	10.259	143.980
(2) ago22 - dez22	14.122	106.391	8.671	129.184
(3) jan23 - jul23	19.245	139.569	11.122	169.936
(4) ago23 - dez23	58.220	99.787	11.920	169.927
(5) jan24 - mar24	44.149	54.754	4.733	103.636
Total Geral	135.988	533.970	46.705	716.663

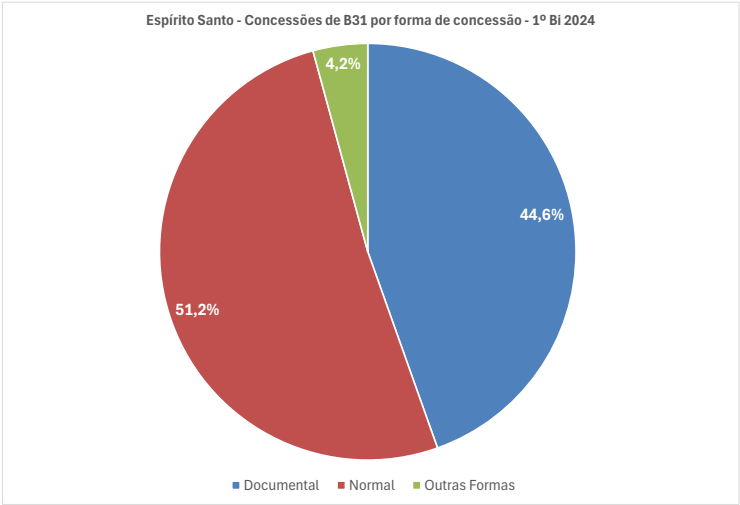
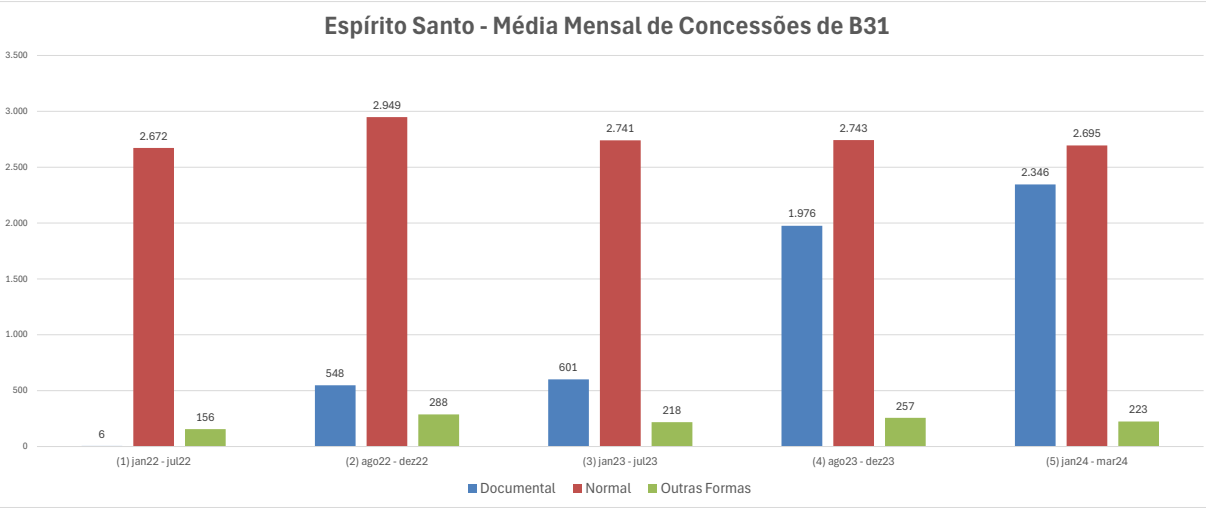
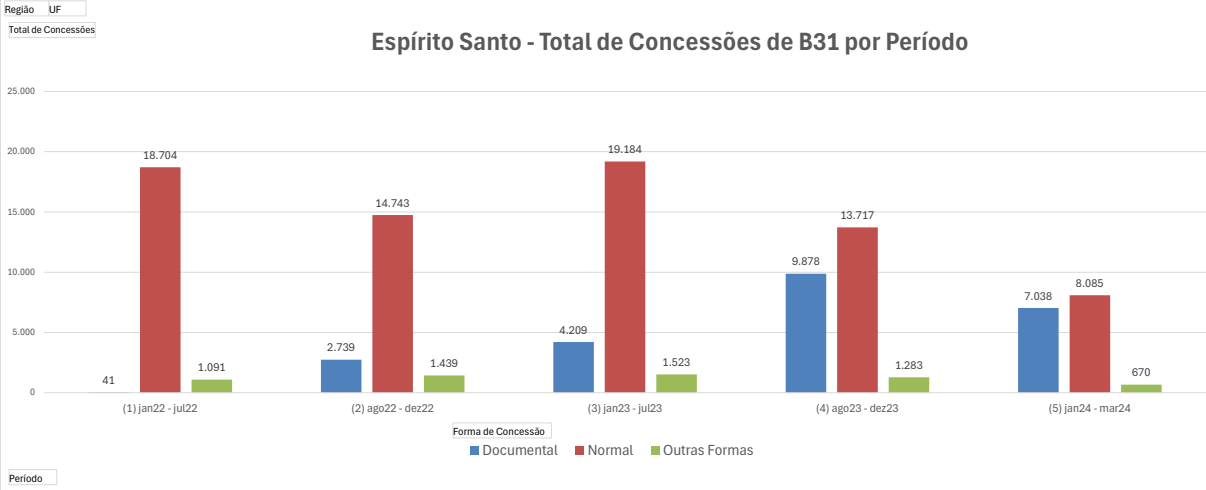
Média de Concessões	Documental	Normal	Outras Formas	Total Geral
(1) jan22 - jul22	36	19.067	1.466	20.569
(2) ago22 - dez22	2.824	21.278	1.734	25.837
(3) jan23 - jul23	2.749	19.938	1.589	24.277
(4) ago23 - dez23	11.644	19.957	2.384	33.985
(5) jan24 - mar24	14.716	18.251	1.578	34.545



Região	(Tudo)
UF	Espírito Santo

Total de Concessões	Documental	Normal	Outras Formas	Total Geral
(1) jan22 - jul22	41	18.704	1.091	19.836
(2) ago22 - dez22	2.739	14.743	1.439	18.921
(3) jan23 - jul23	4.209	19.184	1.523	24.916
(4) ago23 - dez23	9.878	13.717	1.283	24.878
(5) jan24 - mar24	7.038	8.085	670	15.793
Total Geral	23.905	74.433	6.006	104.344

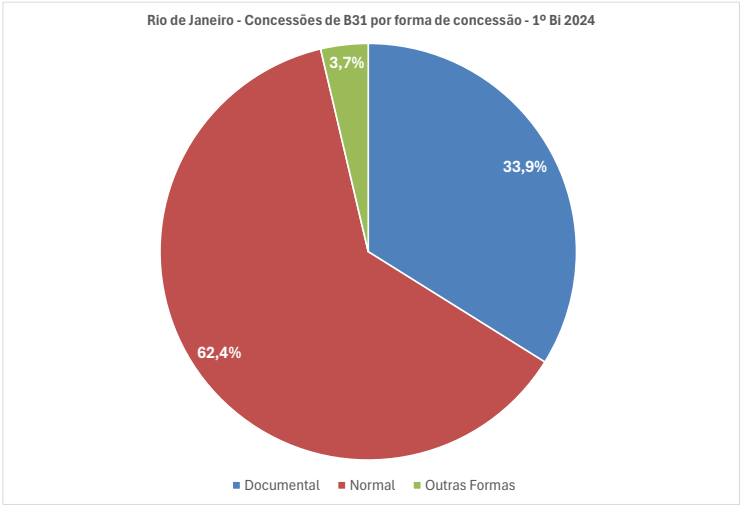
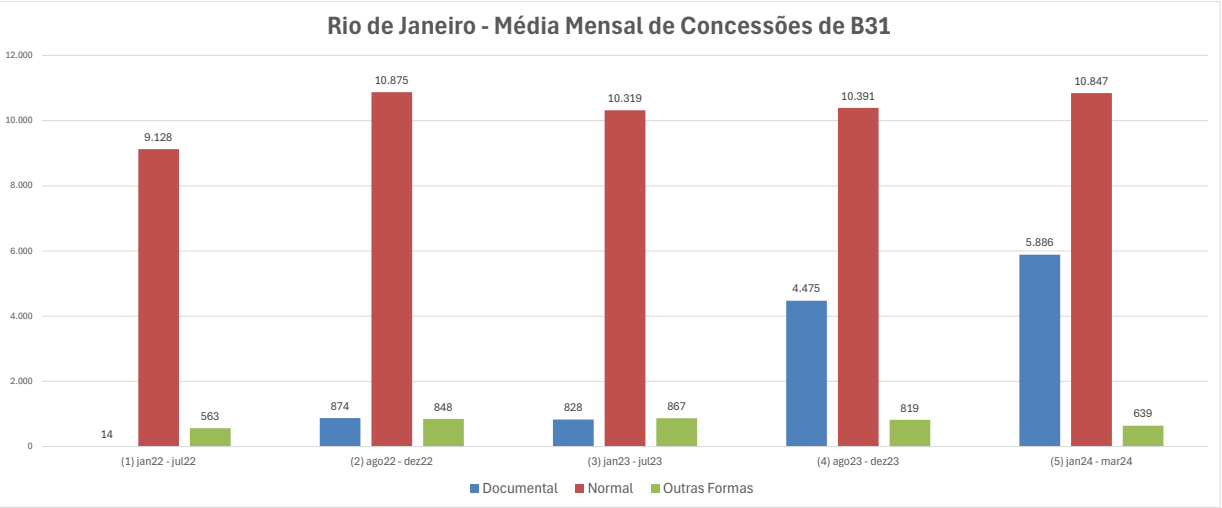
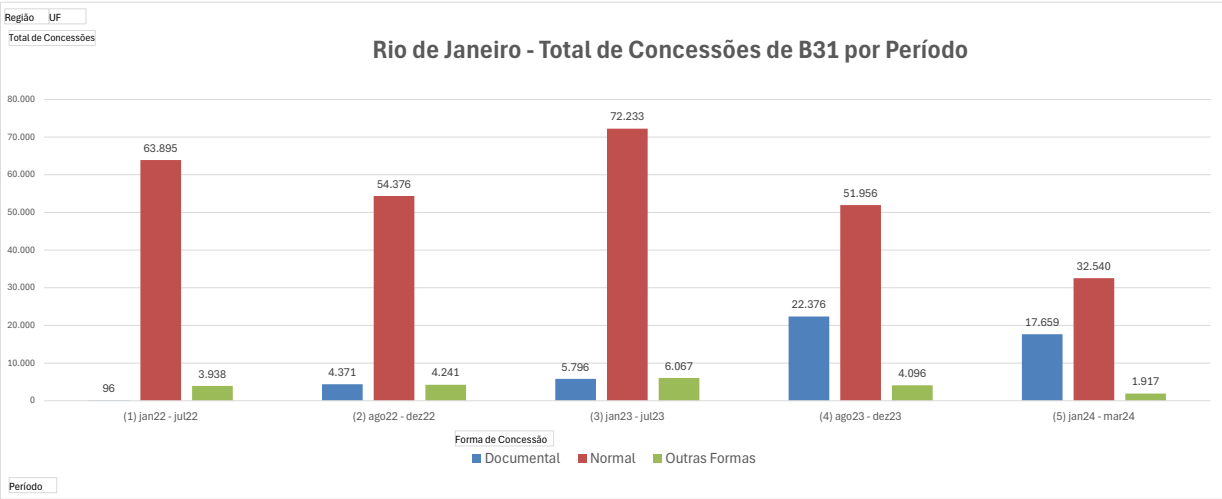
Média de Concessões	Documental	Normal	Outras Formas	Total Geral
(1) jan22 - jul22	6	2.672	156	2.834
(2) ago22 - dez22	548	2.949	288	3.784
(3) jan23 - jul23	601	2.741	218	3.559
(4) ago23 - dez23	1.976	2.743	257	4.976
(5) jan24 - mar24	2.346	2.695	223	5.264



Região	(Tudo)
UF	Rio de Janeiro

Total de Concessões	Documental	Normal	Outras Formas	Total Geral
(1) jan22 - jul22	96	63.895	3.938	67.929
(2) ago22 - dez22	4.371	54.376	4.241	62.988
(3) jan23 - jul23	5.796	72.233	6.067	84.096
(4) ago23 - dez23	22.376	51.956	4.096	78.428
(5) jan24 - mar24	17.659	32.540	1.917	52.116
Total Geral	50.298	275.000	20.259	345.557

Média de Concessões	Documental	Normal	Outras Formas	Total Geral
(1) jan22 - jul22	14	9.128	563	9.704
(2) ago22 - dez22	874	10.875	848	12.598
(3) jan23 - jul23	828	10.319	867	12.014
(4) ago23 - dez23	4.475	10.391	819	15.686
(5) jan24 - mar24	5.886	10.847	639	17.372



Região	(Tudo)
UF	São Paulo

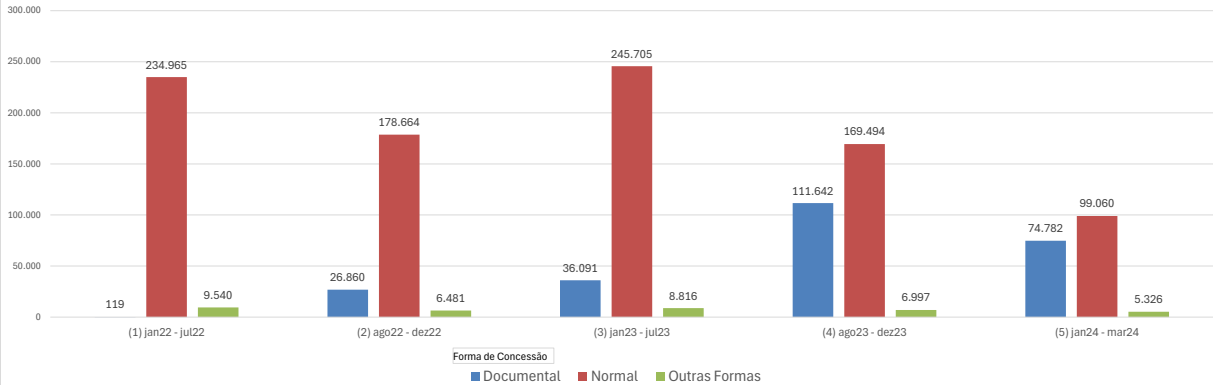
Total de Concessões				
	Documental	Normal	Outras Formas	Total Geral
(1) jan22 - jul22	119	234.965	9.540	244.624
(2) ago22 - dez22	26.860	178.664	6.481	212.005
(3) jan23 - jul23	36.091	245.705	8.816	290.612
(4) ago23 - dez23	111.642	169.494	6.997	288.133
(5) jan24 - mar24	74.782	99.060	5.326	179.168
Total Geral	249.494	927.888	37.160	1.214.542

Média de Concessões				
	Documental	Normal	Outras Formas	Total Geral
(1) jan22 - jul22	17	33.566	1.363	34.946
(2) ago22 - dez22	5.372	35.733	1.296	42.401
(3) jan23 - jul23	5.156	35.101	1.259	41.516
(4) ago23 - dez23	22.328	33.899	1.399	57.627
(5) jan24 - mar24	24.927	33.020	1.775	59.723

Região UF

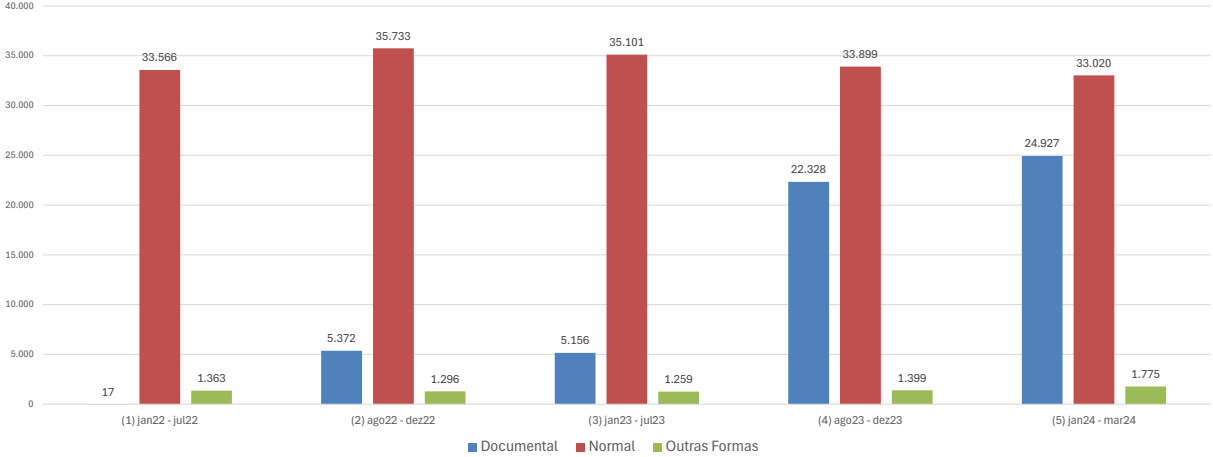
Total de Concessões

São Paulo - Total de Concessões de B31 por Período

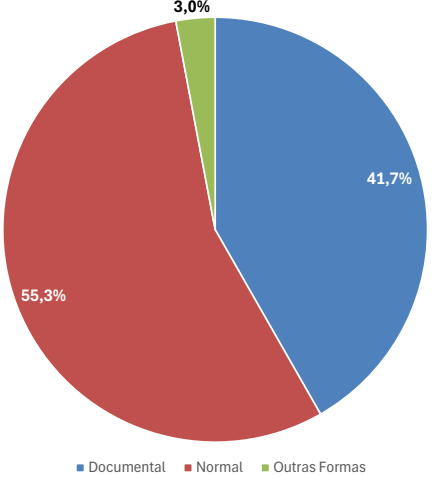


Período

São Paulo - Média Mensal de Concessões de B31



São Paulo - Concessões de B31 por forma de concessão - 1º Bi 2024



UF	(Tudo)
Região	Região Sul

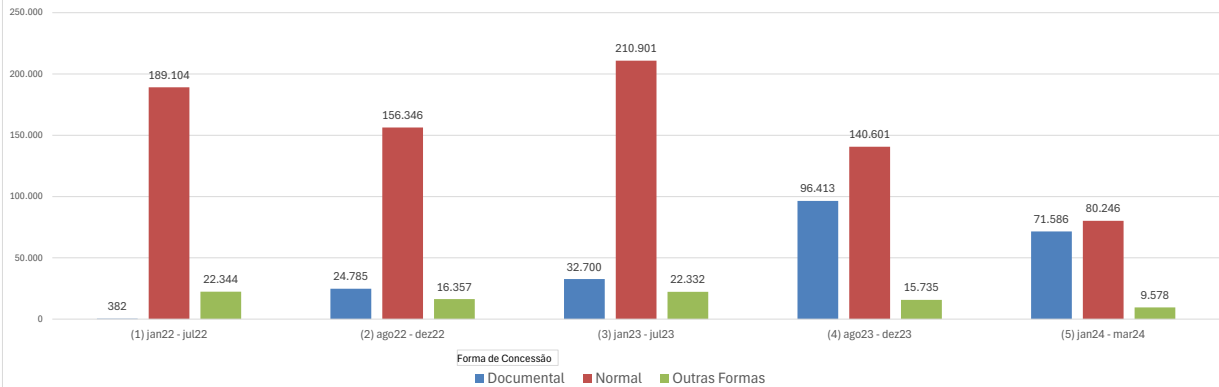
Total de Concessões				
	Documental	Normal	Outras Formas	Total Geral
(1) jan22 - jul22	382	189.104	22.344	211.830
(2) ago22 - dez22	24.785	156.346	16.357	197.488
(3) jan23 - jul23	32.700	210.901	22.332	265.933
(4) ago23 - dez23	96.413	140.601	15.735	252.749
(5) jan24 - mar24	71.586	80.246	9.578	161.410
Total Geral	225.866	777.198	86.346	1.089.410

Média de Concessões				
	Documental	Normal	Outras Formas	Total Geral
(1) jan22 - jul22	55	27.015	3.192	30.261
(2) ago22 - dez22	4.957	31.269	3.271	39.498
(3) jan23 - jul23	4.671	30.129	3.190	37.990
(4) ago23 - dez23	19.283	28.120	3.147	50.550
(5) jan24 - mar24	23.862	26.749	3.193	53.803

UF Região

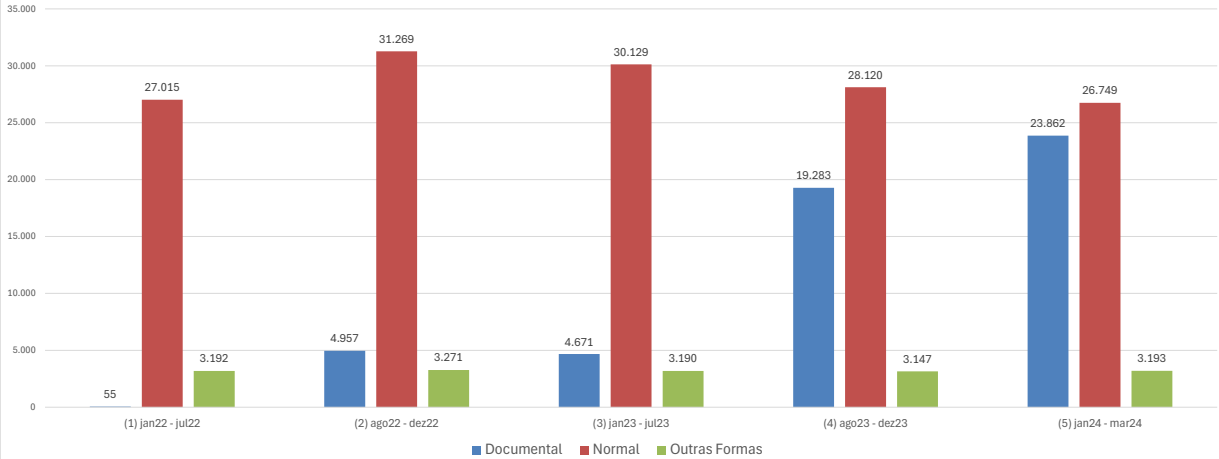
Total de Concessões

Região Sul - Total de Concessões de B31 por Período

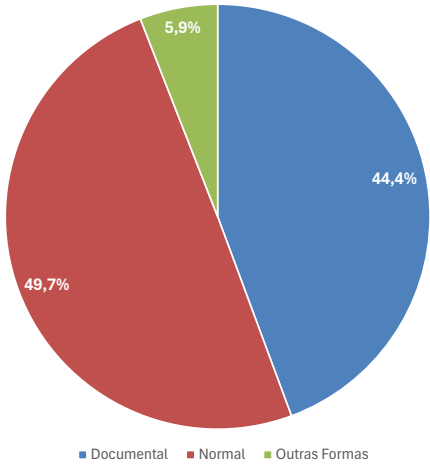


Período

Região Sul - Média Mensal de Concessões de B31



Região Sul - Concessões de B31 por forma de concessão - 1º Bi 2024



Região	(Tudo)
UF	Paraná

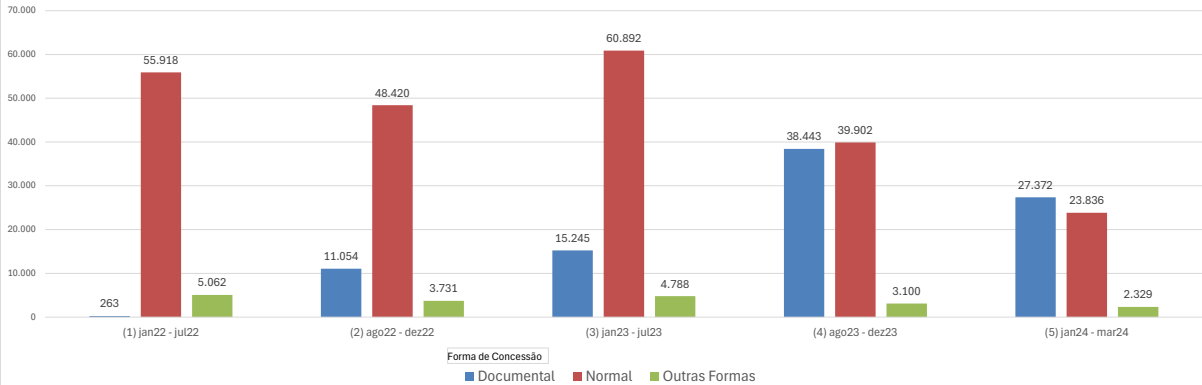
Total de Concessões				
	Documental	Normal	Outras Formas	Total Geral
(1) jan22 - jul22	263	55.918	5.062	61.243
(2) ago22 - dez22	11.054	48.420	3.731	63.205
(3) jan23 - jul23	15.245	60.892	4.788	80.925
(4) ago23 - dez23	38.443	39.902	3.100	81.445
(5) jan24 - mar24	27.372	23.836	2.329	53.537
Total Geral	92.377	228.968	19.010	340.355

Média de Concessões				
	Documental	Normal	Outras Formas	Total Geral
(1) jan22 - jul22	38	7.988	723	8.749
(2) ago22 - dez22	2.211	9.684	746	12.641
(3) jan23 - jul23	2.178	8.699	684	11.561
(4) ago23 - dez23	7.689	7.980	620	16.289
(5) jan24 - mar24	9.124	7.945	776	17.846

Região UF

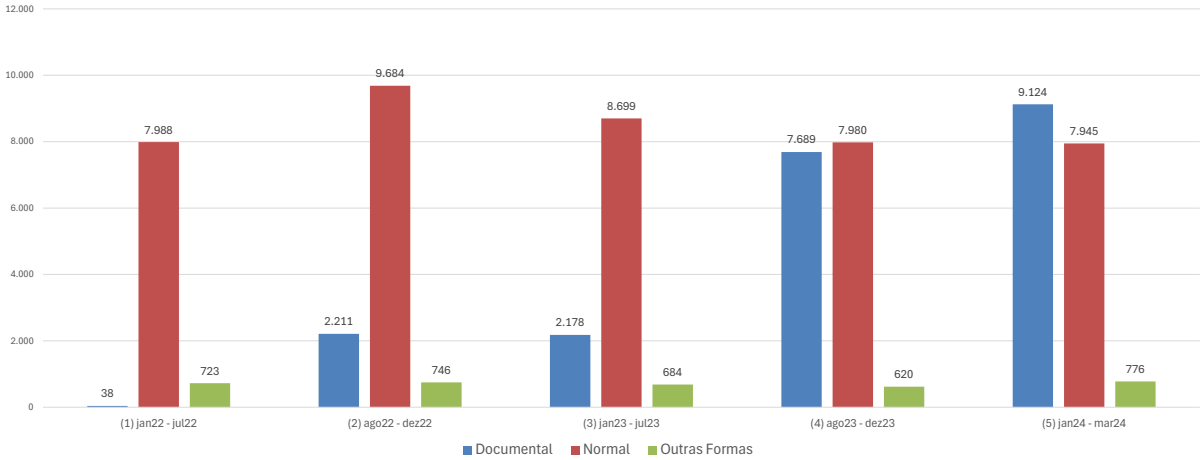
Total de Concessões

Paraná - Total de Concessões de B31 por Período

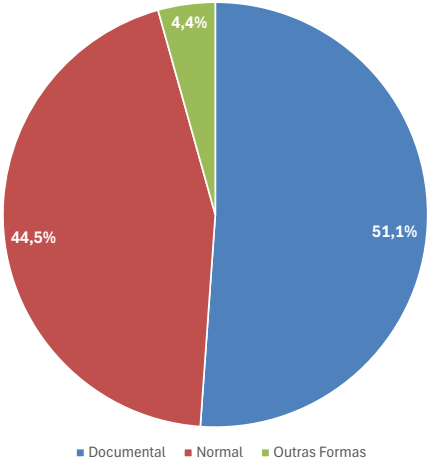


Período

Paraná - Média Mensal de Concessões de B31



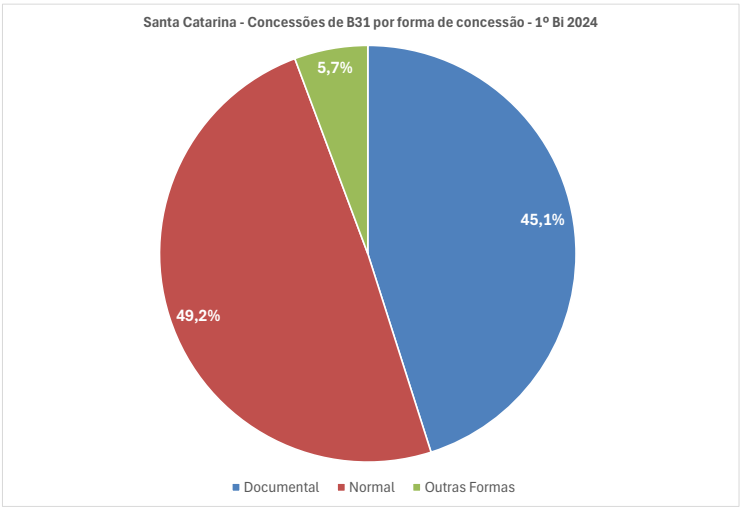
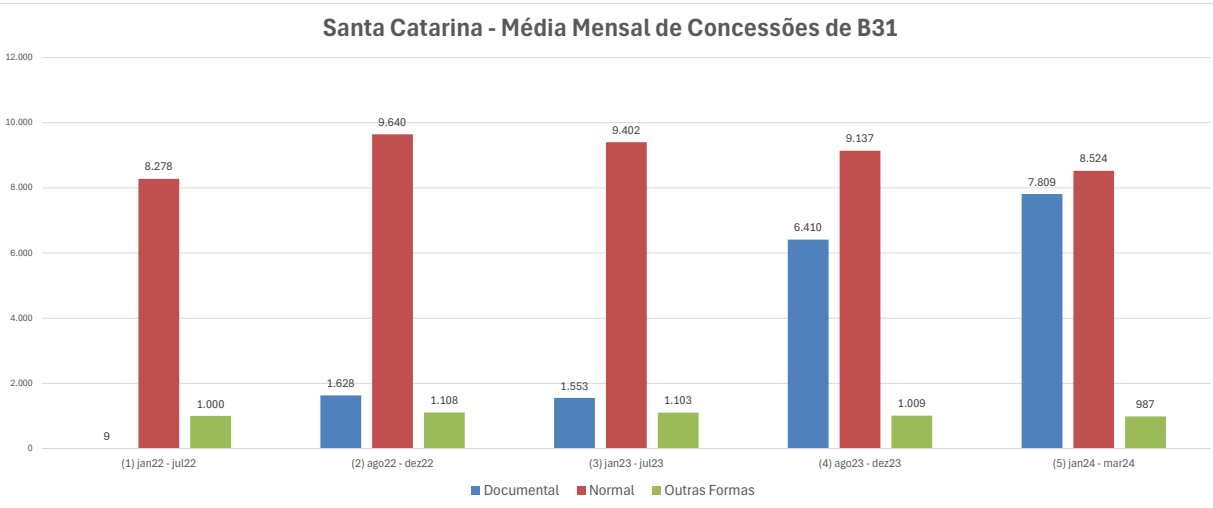
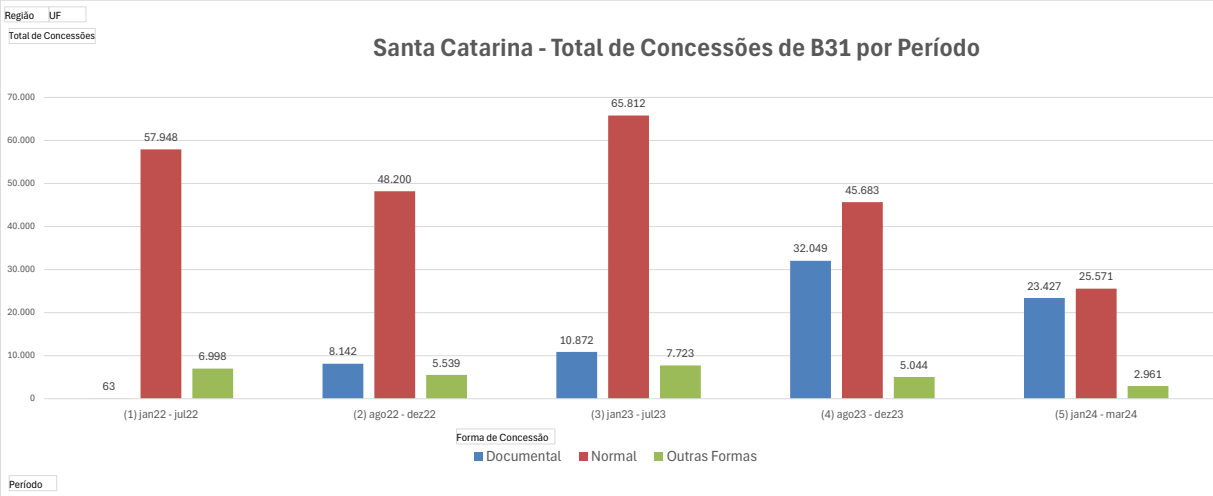
Paraná - Concessões de B31 por forma de concessão - 1º Bi 2024



Região	(Tudo)
UF	Santa Catarina

Total de Concessões	Documental	Normal	Outras Formas	Total Geral
(1) jan22 - jul22	63	57.948	6.998	65.009
(2) ago22 - dez22	8.142	48.200	5.539	61.881
(3) jan23 - jul23	10.872	65.812	7.723	84.407
(4) ago23 - dez23	32.049	45.683	5.044	82.776
(5) jan24 - mar24	23.427	25.571	2.961	51.959
Total Geral	74.553	243.214	28.265	346.032

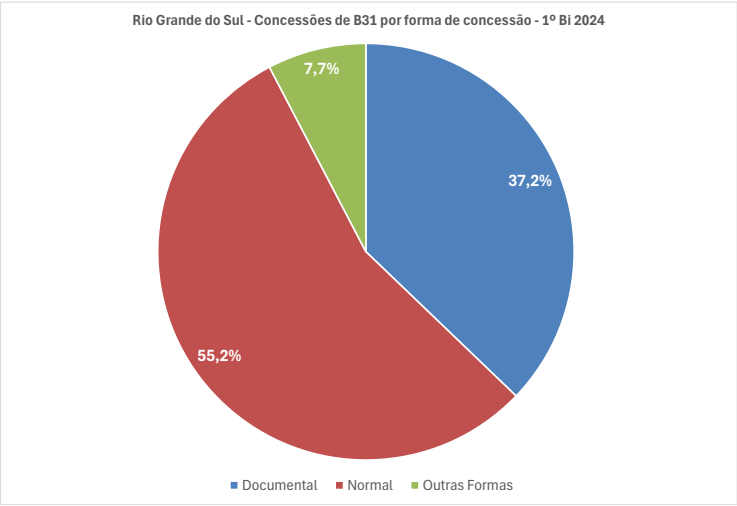
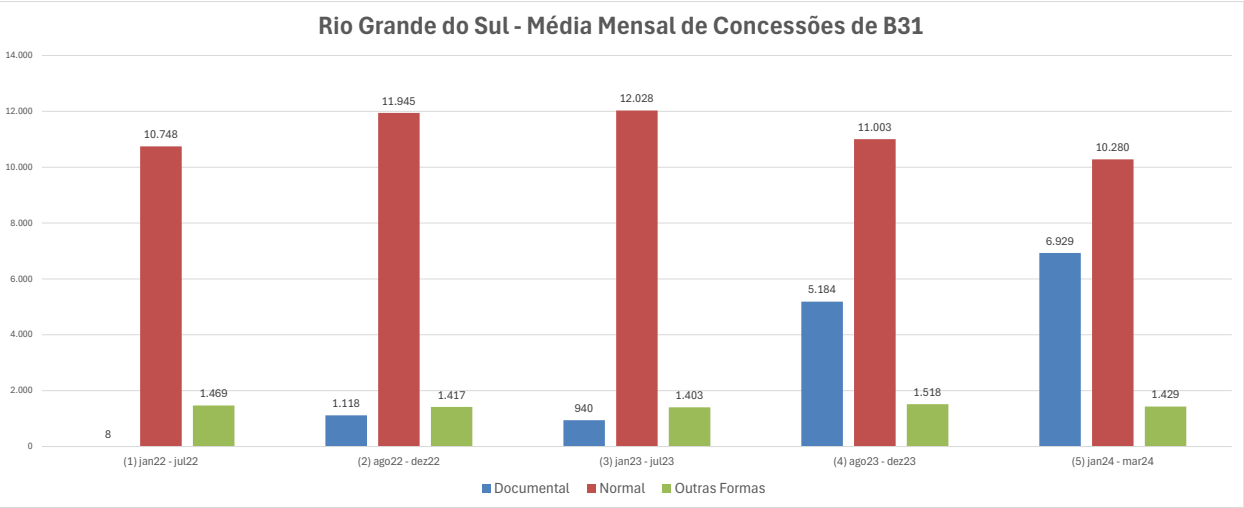
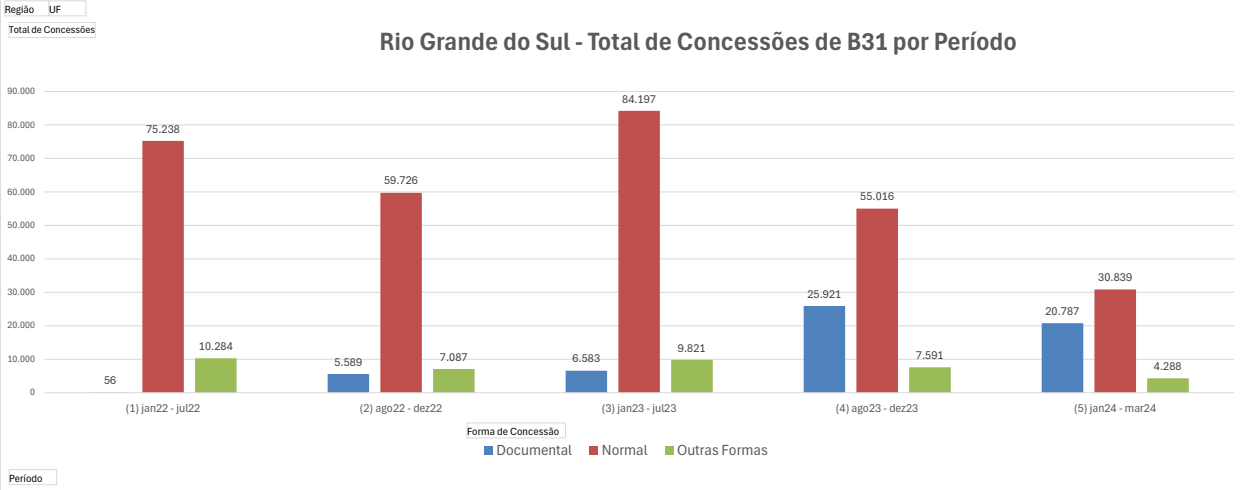
Média de Concessões	Documental	Normal	Outras Formas	Total Geral
(1) jan22 - jul22	9	8.278	1.000	9.287
(2) ago22 - dez22	1.628	9.640	1.108	12.376
(3) jan23 - jul23	1.553	9.402	1.103	12.058
(4) ago23 - dez23	6.410	9.137	1.009	16.555
(5) jan24 - mar24	7.809	8.524	987	17.320



Região	(Tudo)
UF	Rio Grande do Sul

Total de Concessões	Documental	Normal	Outras Formas	Total Geral
(1) jan22 - jul22	56	75.238	10.284	85.578
(2) ago22 - dez22	5.589	59.726	7.087	72.402
(3) jan23 - jul23	6.583	84.197	9.821	100.601
(4) ago23 - dez23	25.921	55.016	7.591	88.528
(5) jan24 - mar24	20.787	30.839	4.288	55.914
Total Geral	58.936	305.016	39.071	403.023

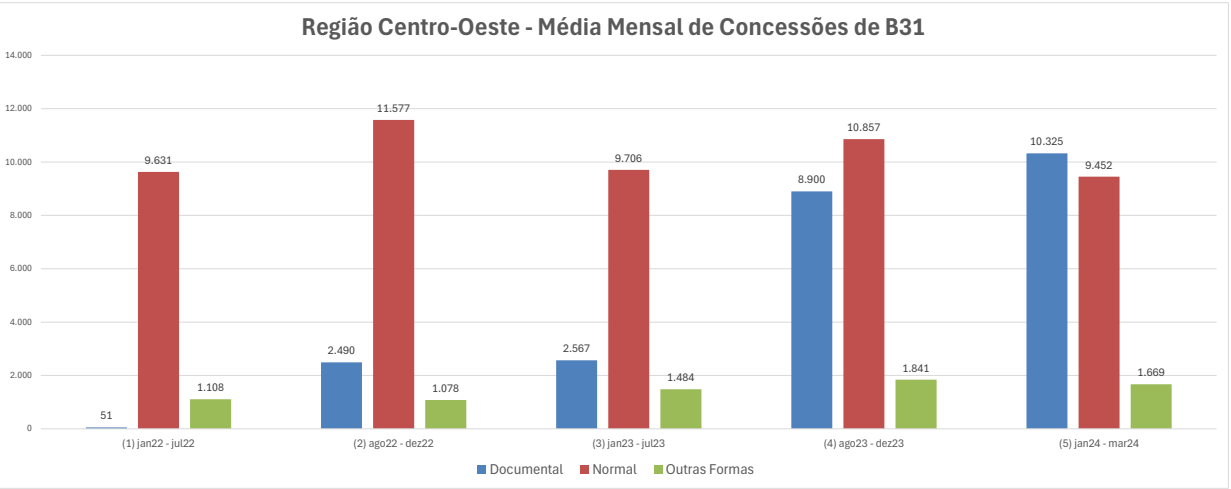
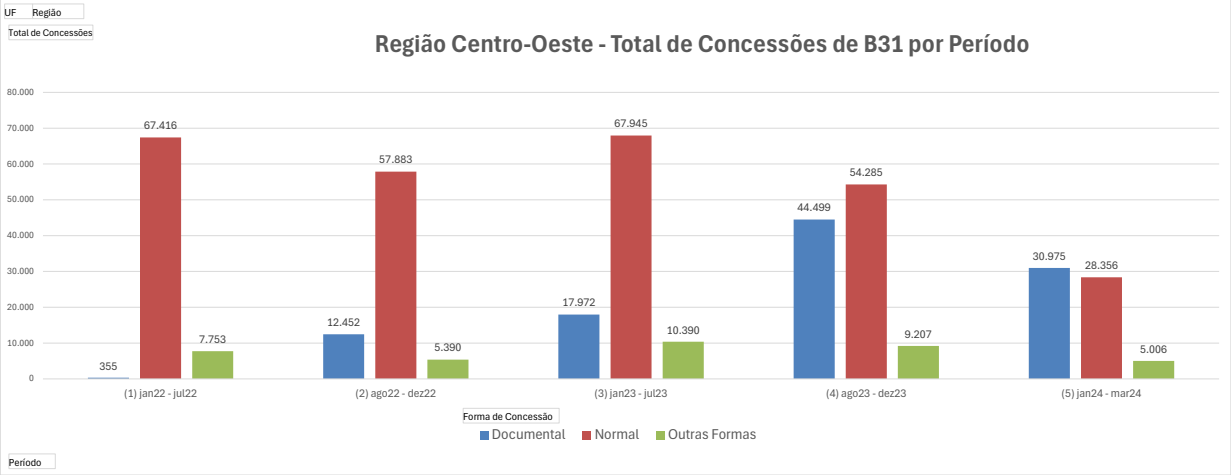
Média de Concessões	Documental	Normal	Outras Formas	Total Geral
(1) jan22 - jul22	8	10.748	1.469	12.225
(2) ago22 - dez22	1.118	11.945	1.417	14.480
(3) jan23 - jul23	940	12.028	1.403	14.372
(4) ago23 - dez23	5.184	11.003	1.518	17.706
(5) jan24 - mar24	6.929	10.280	1.429	18.638



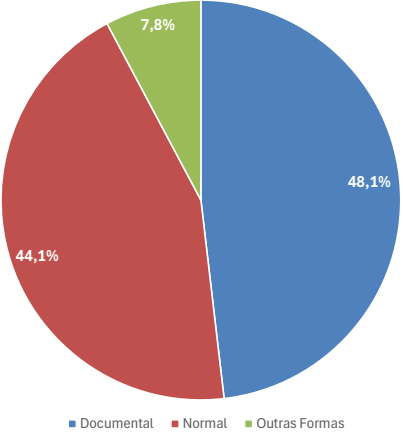
UF	(Tudo)
Região	Região Centro-Oeste

Total de Concessões	Documental	Normal	Outras Formas	Total Geral
(1) jan22 - jul22	355	67.416	7.753	75.524
(2) ago22 - dez22	12.452	57.883	5.390	75.725
(3) jan23 - jul23	17.972	67.945	10.390	96.307
(4) ago23 - dez23	44.499	54.285	9.207	107.991
(5) jan24 - mar24	30.975	28.356	5.006	64.337
Total Geral	106.253	275.885	37.746	419.884

Média de Concessões	Documental	Normal	Outras Formas	Total Geral
(1) jan22 - jul22	51	9.631	1.108	10.789
(2) ago22 - dez22	2.490	11.577	1.078	15.145
(3) jan23 - jul23	2.567	9.706	1.484	13.758
(4) ago23 - dez23	8.900	10.857	1.841	21.598
(5) jan24 - mar24	10.325	9.452	1.669	21.446



Região Centro-Oeste - Concessões de B31 por forma de concessão - 1º Bi 2024



Região	(Tudo)
UF	Mato Grosso do Sul

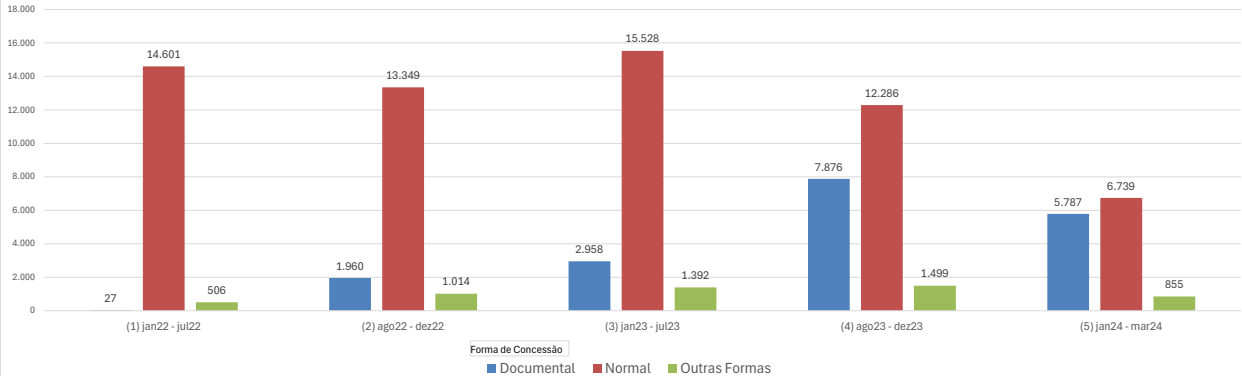
Total de Concessões	Documental	Normal	Outras Formas	Total Geral
(1) jan22 - jul22	27	14.601	506	15.134
(2) ago22 - dez22	1.960	13.349	1.014	16.323
(3) jan23 - jul23	2.958	15.528	1.392	19.878
(4) ago23 - dez23	7.876	12.286	1.499	21.661
(5) jan24 - mar24	5.787	6.739	855	13.381
Total Geral	18.608	62.503	5.266	86.377

Média de Concessões	Documental	Normal	Outras Formas	Total Geral
(1) jan22 - jul22	4	2.086	72	2.162
(2) ago22 - dez22	392	2.670	203	3.265
(3) jan23 - jul23	423	2.218	199	2.840
(4) ago23 - dez23	1.575	2.457	300	4.332
(5) jan24 - mar24	1.929	2.246	285	4.460

Região UF

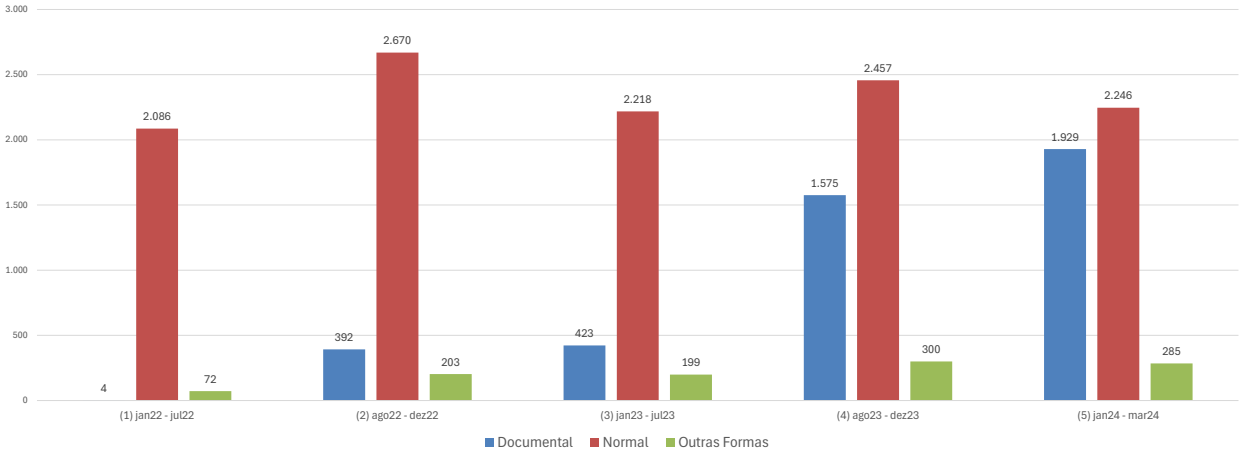
Total de Concessões

Mato Grosso do Sul - Total de Concessões de B31 por Período

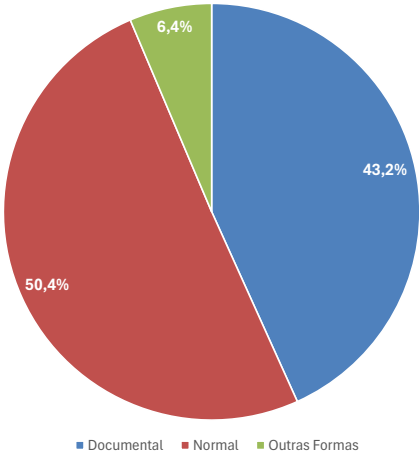


Período

Mato Grosso do Sul - Média Mensal de Concessões de B31



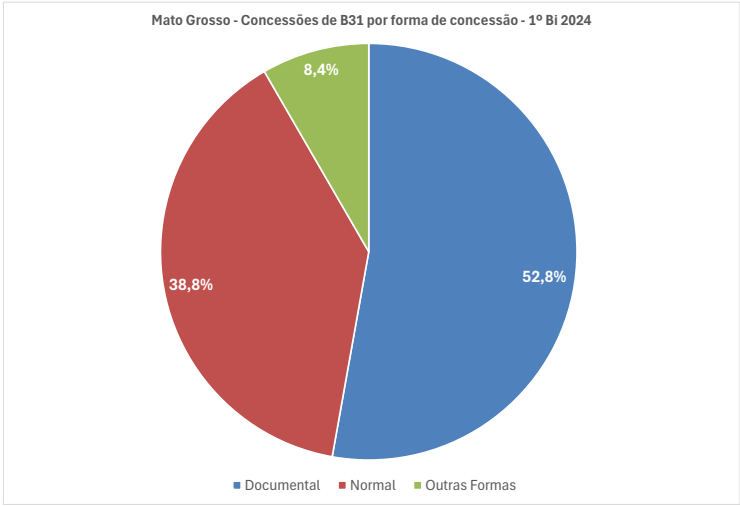
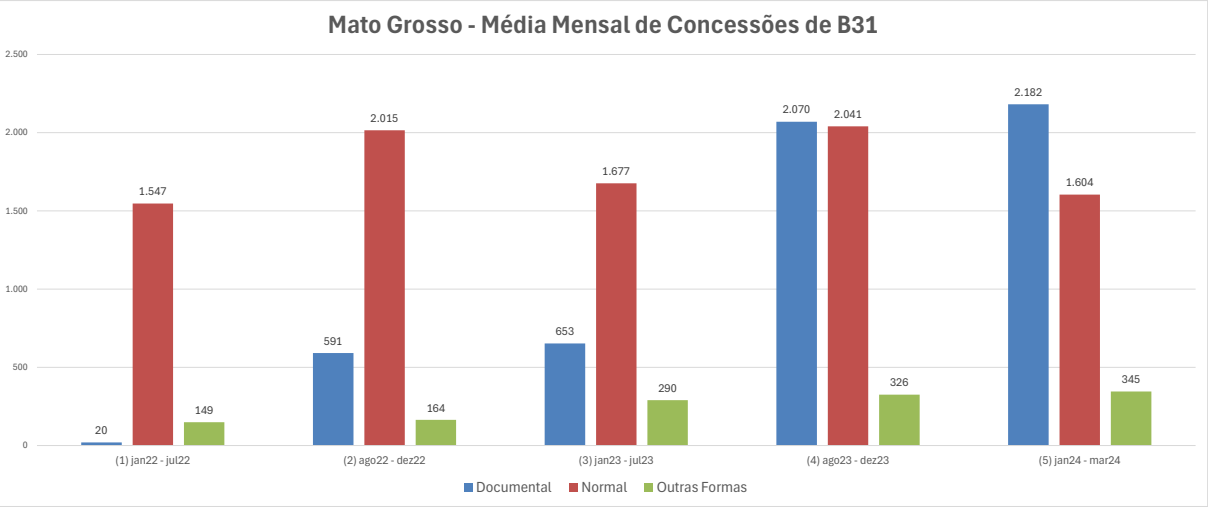
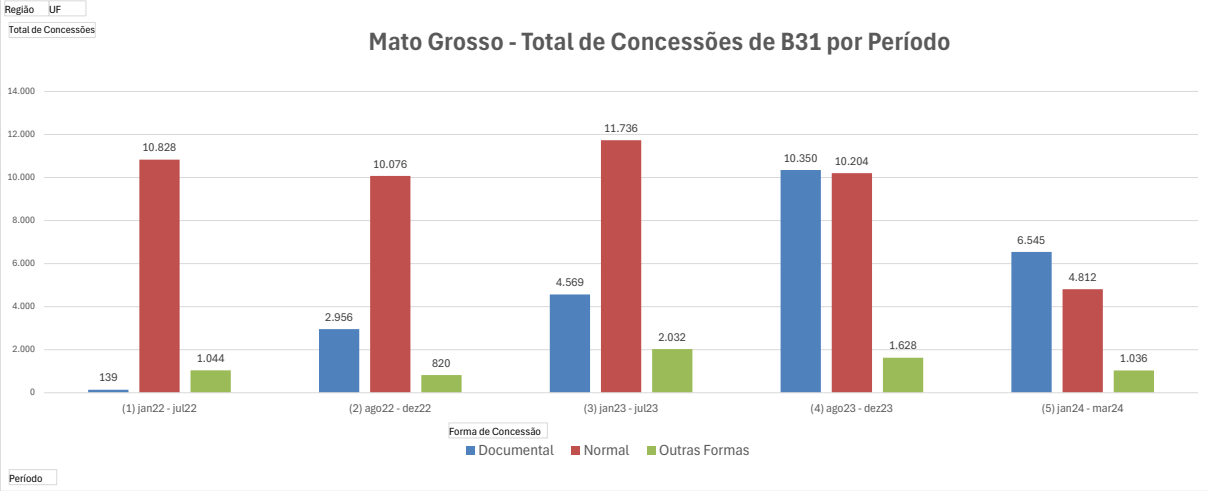
Mato Grosso do Sul - Concessões de B31 por forma de concessão - 1º Bi 2024



Região	(Tudo)
UF	Mato Grosso

Total de Concessões	Documental	Normal	Outras Formas	Total Geral
(1) jan22 - jul22	139	10.828	1.044	12.011
(2) ago22 - dez22	2.956	10.076	820	13.852
(3) jan23 - jul23	4.569	11.736	2.032	18.337
(4) ago23 - dez23	10.350	10.204	1.628	22.182
(5) jan24 - mar24	6.545	4.812	1.036	12.393
Total Geral	24.559	47.656	6.560	78.775

Média de Concessões	Documental	Normal	Outras Formas	Total Geral
(1) jan22 - jul22	20	1.547	149	1.716
(2) ago22 - dez22	591	2.015	164	2.770
(3) jan23 - jul23	653	1.677	290	2.620
(4) ago23 - dez23	2.070	2.041	326	4.436
(5) jan24 - mar24	2.182	1.604	345	4.131



Região	(Tudo)
UF	Goiás

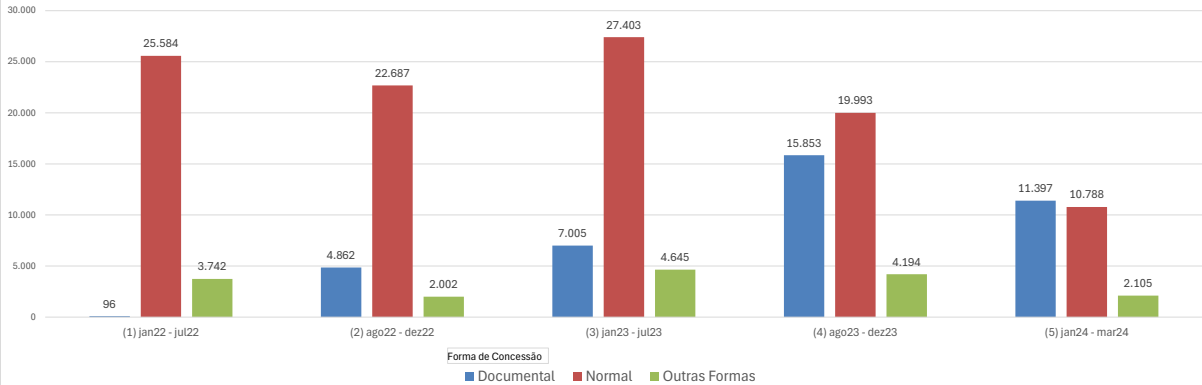
Total de Concessões	Documental	Normal	Outras Formas	Total Geral
(1) jan22 - jul22	96	25.584	3.742	29.422
(2) ago22 - dez22	4.862	22.687	2.002	29.551
(3) jan23 - jul23	7.005	27.403	4.645	39.053
(4) ago23 - dez23	15.853	19.993	4.194	40.040
(5) jan24 - mar24	11.397	10.788	2.105	24.290
Total Geral	39.213	106.455	16.688	162.356

Média de Concessões	Documental	Normal	Outras Formas	Total Geral
(1) jan22 - jul22	14	3.655	535	4.203
(2) ago22 - dez22	972	4.537	400	5.910
(3) jan23 - jul23	1.001	3.915	664	5.579
(4) ago23 - dez23	3.171	3.999	839	8.008
(5) jan24 - mar24	3.799	3.596	702	8.097

Região UF

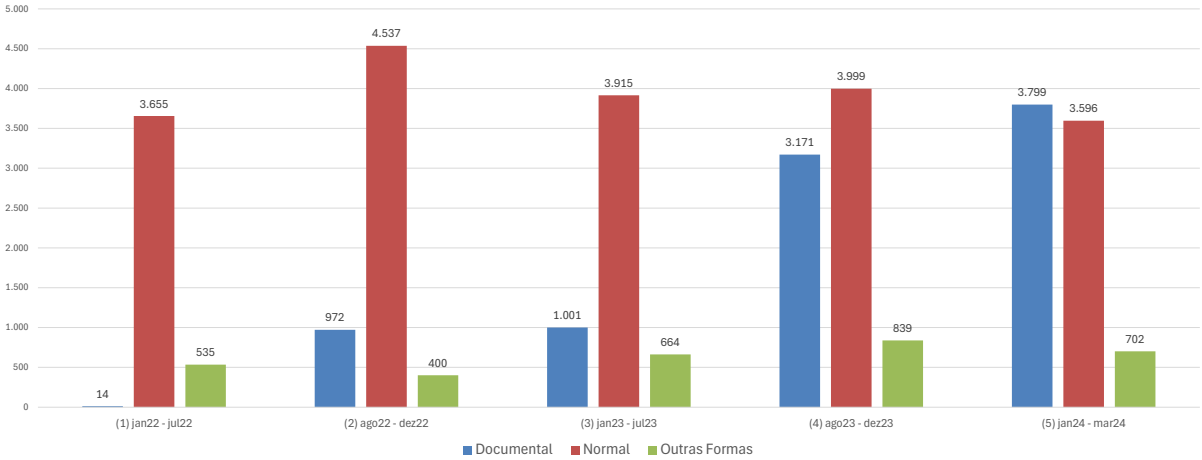
Total de Concessões

Goiás - Total de Concessões de B31 por Período

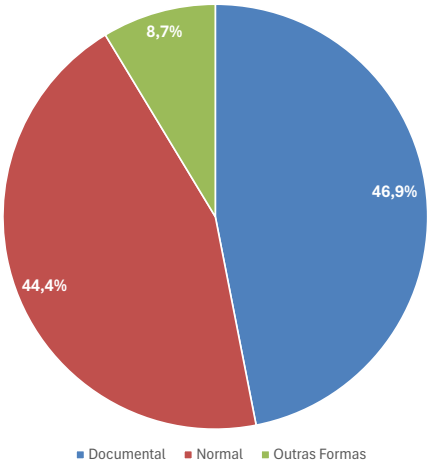


Período

Goiás - Média Mensal de Concessões de B31



Goiás - Concessões de B31 por forma de concessão - 1º Bi 2024



Região	(Tudo)
UF	Distrito Federal

Total de Concessões	Documental	Normal	Outras Formas	Total Geral
(1) jan22 - jul22	93	16.403	2.461	18.957
(2) ago22 - dez22	2.674	11.771	1.554	15.999
(3) jan23 - jul23	3.440	13.278	2.321	19.039
(4) ago23 - dez23	10.420	11.802	1.886	24.108
(5) jan24 - mar24	7.246	6.017	1.010	14.273
Total Geral	23.873	59.271	9.232	92.376

Média de Concessões	Documental	Normal	Outras Formas	Total Geral
(1) jan22 - jul22	13	2.343	352	2.708
(2) ago22 - dez22	535	2.354	311	3.200
(3) jan23 - jul23	491	1.897	332	2.720
(4) ago23 - dez23	2.084	2.360	377	4.822
(5) jan24 - mar24	2.415	2.006	337	4.758

